



T.C.  
SÜLEYMAN DEMİREL ÜNİVERSİTESİ

## 2021-2022 EĞİTİM ÖĞRETİM YILI YENİ GELEN ÖĞRENCİ ANKET SONUÇLARI



Rektör: Prof. Dr. İlker Hüseyin Çarıkçı

2022

**Hazırlayan Komisyon:**

Süleyman Demirel Üniversitesi Anket Görüş Alma ve Uygulama Komisyonu

**Komisyon Başkanı:**

Doç. Dr. Cengiz GAZELOĞLU

**Komisyon Üyeleri:**

Doç. Dr. Dilek ÜNVEREN

Doç. Dr. Kemal SAPLIOĞLU

Dr. Öğr. Üyesi Giray KOLCU

Dr. Öğr. Üyesi Cüneyt TOYGANÖZÜ

**Kısmi Zamanlı Öğrenciler:**

Berfin AYDOĞMUŞOĞLU

Safiye TOPBAŞ

Duygu ÇETİN

**İçindekiler**

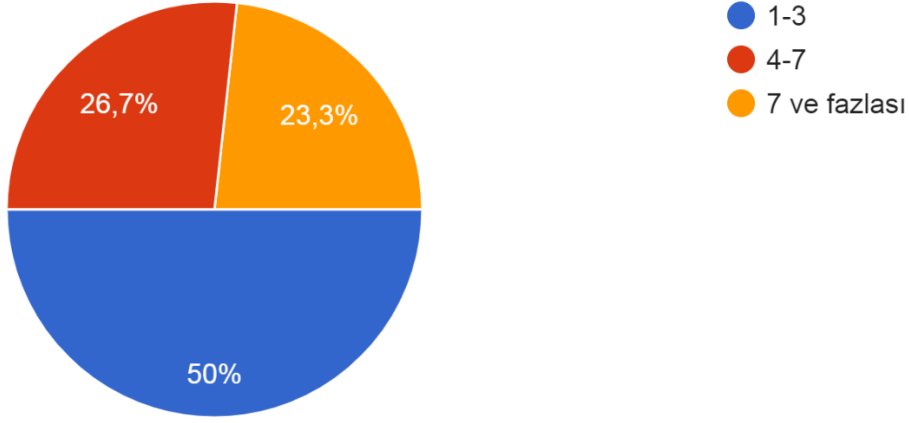
<b>1.GİRİŞ.....</b>	<b>4</b>
<b>2.ANKET SONUÇLARI.....</b>	<b>5</b>

## 1. GİRİŞ

Süleyman Demirel Üniversitesine bu yıl yerleşen öğrencilerin üniversitemizi tercih etmelerinde etkili olan sebepleri ortaya çıkarabilmek ve bu sonuçlar çerçevesinde üniversitemizin tanıtım faaliyetlerini daha etkili yöntemlerle şekillendirebilmek amacıyla anket çalışması gerçekleştirilmiştir. Üniversitemiz bünyesindeki eğitim kalitesini arttırmakla birlikte yeni gelen öğrencilerin, sunulan hizmetlere yönelik görüş ve düşüncelerini almak amacıyla oluşturulmuş olan bu ankete verilen yanıtlar ile ileriye dönük eğitim ve öğretim faaliyetlerinin geliştirilmesine katkı sağlanacaktır. Yeni Gelen Öğrenci Anketi Google Formlar üzerinden gerçekleştirilmiş olup, 190'ı kadın, 128'i erkek olmak üzere toplam 318 kişi cevaplamıştır. Anket sonuçlarından elde edilen istatistikler ilerleyen bölümlerde detaylandırılarak sunulmuştur.

## 2. ANKET SONUÇLARI

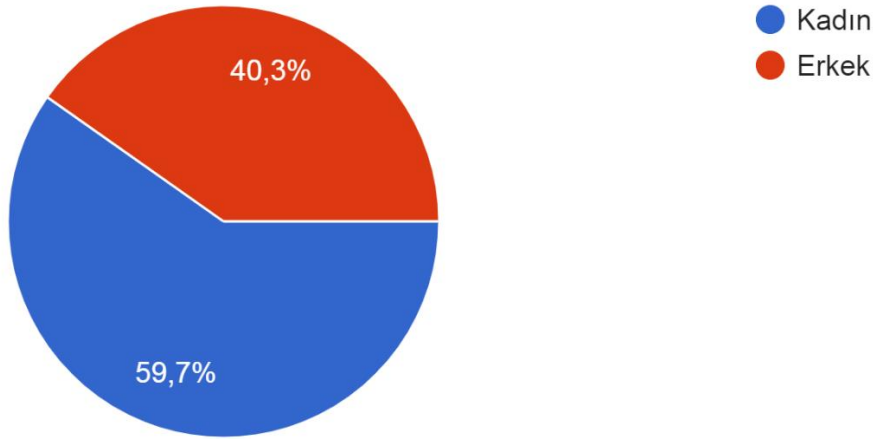
### 1. Seçtiğiniz bölüm üniversite tercih sıranızda kaçınıcı sıradaydı?



Şekil 2.1. 1. Anket Sorusuna Ait Sonuç Grafikleri

Anketi dolduran öğrencilerin %50'sinin tercih listesinde, SDÜ 1. ve 3. sıra arasındayken, %26,7'sinin tercih listesinde, SDÜ 4. ve 7. sıra arasındadır, geriye kalan öğrencilerin %23,3'ünün tercih listesinde, SDÜ 7. ve üzerindeki sıralarda yer almaktadır.

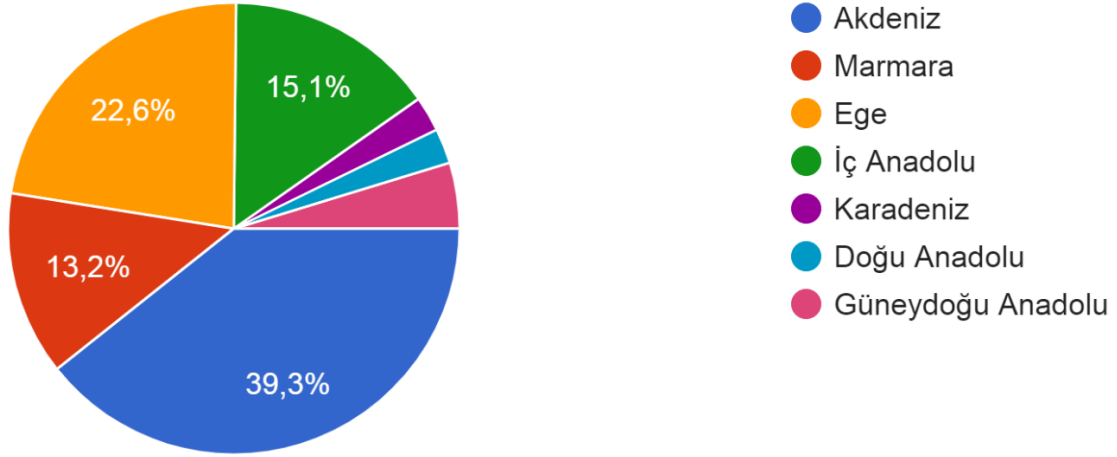
### 2. Cinsiyetiniz



Şekil 2.2. 2. Anket Sorusuna Ait Sonuç Grafikleri

Anketi dolduran öğrencilerin %59,7'si kadın, %40,3'ü erkektir.

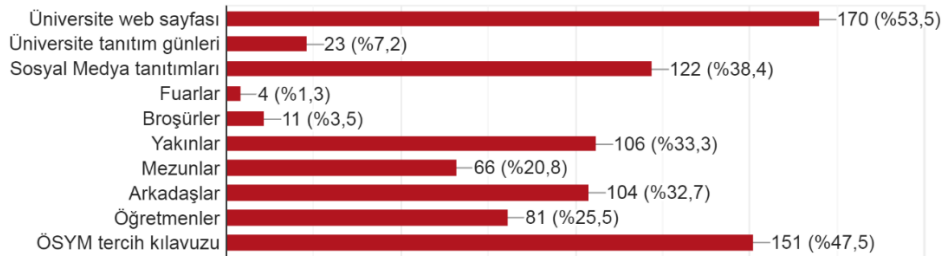
### 3. Hangi bölgeden geliyorsunuz?



Şekil 2.3. 3. Anket Sorusuna Ait Sonuç Grafikleri

Anketi dolduran öğrencilerin %39,3'ü Akdeniz bölgesinden gelmektedir. Geri kalan öğrencilerin %22,6'sı Ege bölgesinden gelirken, %15,1'i İç Anadolu Bölgesinden gelmekte ve geri kalan öğrencilerin %13,2'si Marmara bölgesinden gelmektedir.

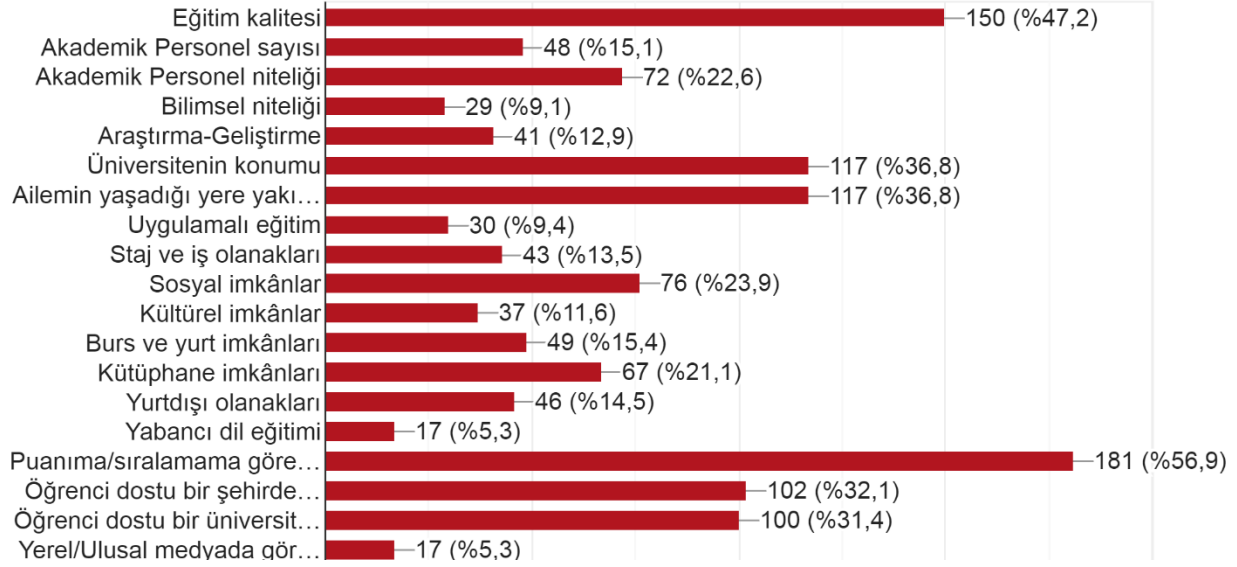
### 4. Üniversite tercihinizi yapmadan önce bilgi sahibi olmak için hangi kaynaklardan yararlandınız? (Birden fazla seçenek işaretleyebilirsiniz.)



Şekil 2.4. 4. Anket Sorusuna Ait Sonuç Grafikleri

Anketi dolduran öğrencilerin %53,5'i üniversite tercihinizi yapmadan önce bilgi sahibi olmak için üniversite web sayfasındaki kaynaklardan yararlanmıştır. Öğrencilerin %47,5 'i ÖSYM tercih kılavuzundan bilgi sahibi olurken, %38,4'ü sosyal medya tanıtımlarından yararlandığını belirtmiştir. Anketi dolduran öğrencilerin %20,8'lik kısmı SDÜ mezunlarından yararlandıklarını belirtmiştir. Anketi dolduran öğrencilerden birden fazla seçenek işaretlemeleri istendiği için toplam yüzdelerin %100 olmaması normaldir.

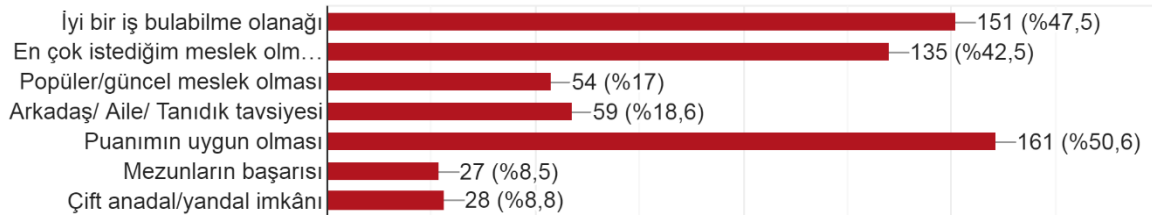
5. Süleyman Demirel Üniversitesi'ni neden tercih ettiniz? (Birden fazla seçenek işaretleyebilirsiniz.)



Şekil 2.5. 5. Anket Sorusuna Ait Sonuç Grafikleri

Anketi dolduran öğrencilerin %56,9'u üniversite tercih etme sebebi olarak puan/sıralama durumuna göre yaptıklarını belirtmiş olup, geriye kalan öğrencilerden %47,2'si SDÜ'nün eğitim kalitesini tercih sebebi olarak belirtmiştir. Anketi dolduran öğrencilerin %5,3'lük kısmı SDÜ tercih sebebi olarak yabancı dil eğitimi kalitesi olduğunu belirtmiştir. **Anketi dolduran öğrencilerden birden fazla seçenek işaretlemeleri istendiği için toplam yüzdelerin %100 olmaması normaldir.**

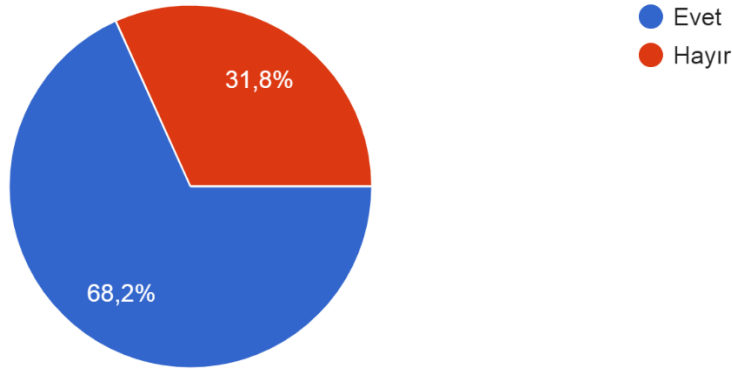
6. Bölümünüzü seçme nedeniniz? (Birden fazla seçenek işaretleyebilirsiniz.)



Şekil 2.6. 6. Anket Sorusuna Ait Sonuç Grafikleri

Anketi dolduran öğrencilerin %50,6'sı eğitim aldıkları bölümü tercih etme sebebi olarak puanlarına uygun olmasından kaynaklı yaptıklarını belirtmiş olup, geriye kalan öğrencilerden %47,5'i iyi iş bulabilme olanağından kaynaklı eğitim aldıkları bölümü seçtiklerini belirtmiştir. Anketi dolduran öğrencilerin %8,5'lik kısmı bölümlerini tercih etme sebebi olarak mezunların başarısı olduğunu belirtmiştir. **Anketi dolduran öğrencilerden birden fazla seçenek işaretlemeleri istendiği için toplam yüzdelerin %100 olmaması normaldir.**

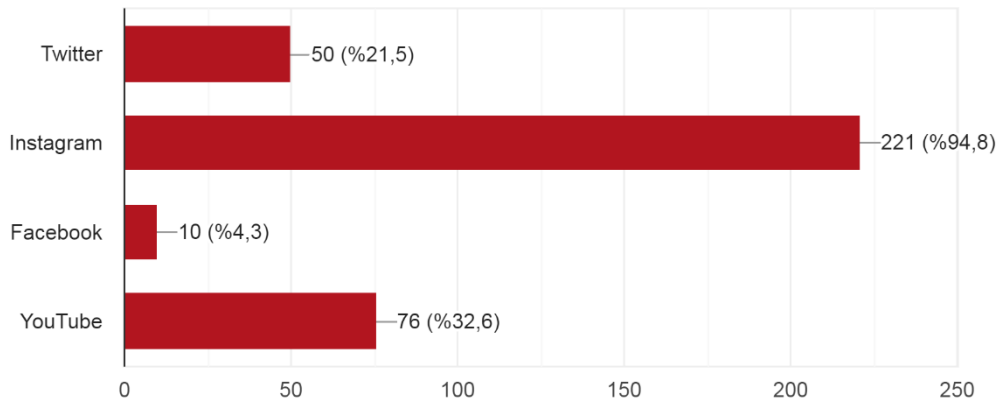
7. Tercih sürecinde üniversitemizin sosyal medya hesaplarından haberdar mıydınız?  
(Cevabınız ‘Hayır’ ise bir sonraki soruyu cevaplamayınız.)



Şekil 2.7. 7. Anket Sorusuna Ait Sonuç Grafikleri

Anketi dolduran öğrencilerin %68,2'si tercih sürecinde SDÜ sosyal medya hesaplarından haber olduğunu belirtirken, %31,8'i tercih sürecinde SDÜ sosyal medya hesaplarından haberdar değildir.

8. Hangi sosyal medya hesaplarımızdan haberdardınız?

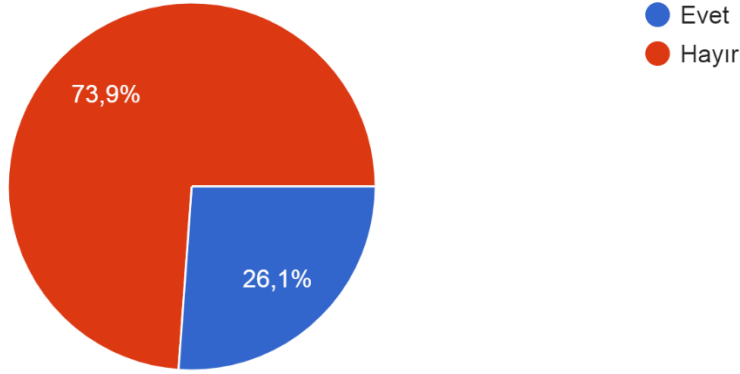


Şekil 2.8. 8. Anket Sorusuna Ait Sonuç Grafikleri

Anketi dolduran öğrencilerin SDÜ sosyal medya hesaplarından; %94,8'i SDÜ Instagram hesabından haberdarken, %32,6'sı SDÜ Youtube hesabından haberdardır. Geri kalan öğrencilerin %21,5'i SDÜ Twitter hesabından haberdardır ve %4,3'ü SDÜ Facebook hesabından haberdardır.



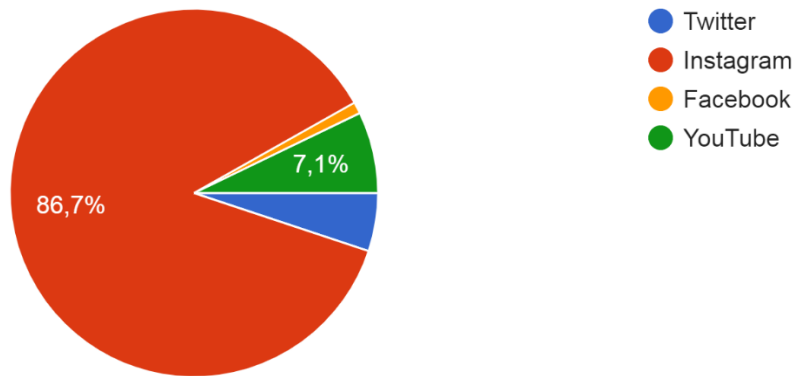
9. Tercih döneminde üniversitemizin sosyal medya hesaplarıyla etkileşim kurdunuz mu? (Cevabınız ‘Hayır’ ise bir sonraki soruyu cevaplamayınız.)



Şekil 2.9. 9. Anket Sorusuna Ait Sonuç Grafikleri

Anketi dolduran öğrencilerden %73,9'u tercih döneminde SDÜ sosyal medya hesaplarıyla etkileşim kurmadığını belirtirken, %26,1'i tercih döneminde SDÜ sosyal medya hesaplarıyla etkileşim kurduğunu belirtmiştir.

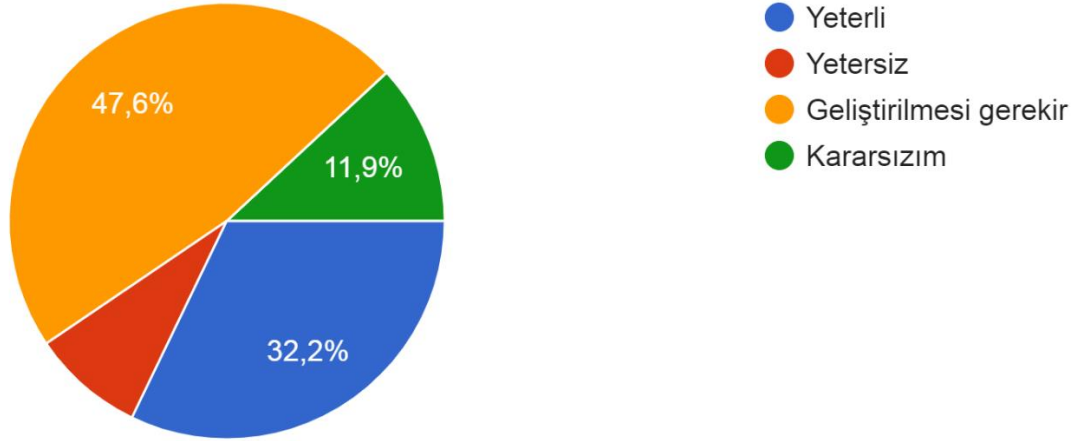
10. Tercih döneminde üniversitemizin hangi sosyal medya hesabıyla etkileşim kurdunuz?



Şekil 2.10. 10. Anket Sorusuna Ait Sonuç Grafikleri

Anketi dolduran öğrencilerden %86,7'si tercih döneminde SDÜ Instagram hesabıyla etkileşim kurduğunu belirtirken, %7,1'i tercih döneminde SDÜ Youtube hesabıyla etkileşim kurduğunu belirtmiştir.

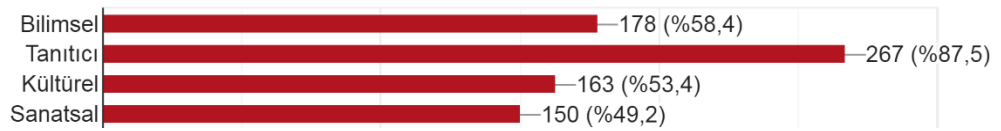
## 11. Üniversitemizin sosyal medya paylaşımlarını nasıl değerlendiriyorsunuz?



Şekil 2.11. 11. Anket Sorusuna Ait Sonuç Grafikleri

Anketi dolduran öğrencilerin %47,6'sı SDÜ sosyal medya hesapları paylaşımlarının geliştirilmesi gerektiğini düşünürken, %32,2'si SDÜ sosyal medya hesapları paylaşımlarının yeterli olduğunu düşünmektedir. Geri kalan öğrencilerin %11,9'u SDÜ sosyal medya hesapları paylaşımlarının yeterliliği konusunda kararsız kalmıştır.

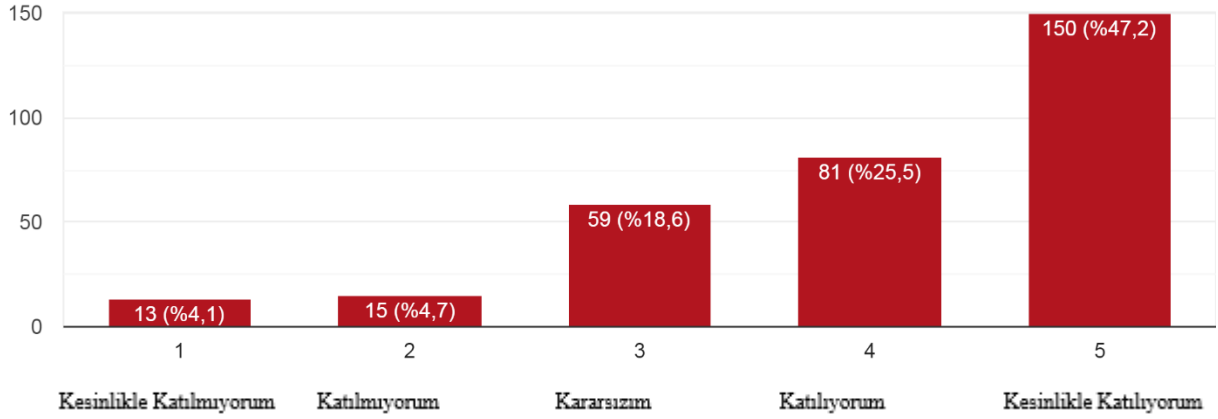
## 12. Üniversitemizin sosyal medya paylaşımlarının içerik olarak nasıl olması gerektiğini düşünüyorsunuz? (Birden fazla işaretleyebilirsiniz)



Şekil 2.12. 12. Anket Sorusuna Ait Sonuç Grafikleri

Anketi dolduran öğrencilerin %87,5'i SDÜ sosyal medya hesapları paylaşım içeriklerinin tanıtıcı olması gerektiğini belirtmiştir. Anketi dolduran öğrencilerin %58,4'ü sosyal medya hesapları paylaşım içeriklerinin bilimsel olduğunu düşünürken, %49,2'si sosyal medya hesapları paylaşım içeriklerinin sanatsal olması gerektiğini belirtmiştir. **Anketi dolduran öğrencilerden birden fazla seçenek işaretlemeleri istendiği için toplam yüzdelerin %100 olmaması normaldir.**

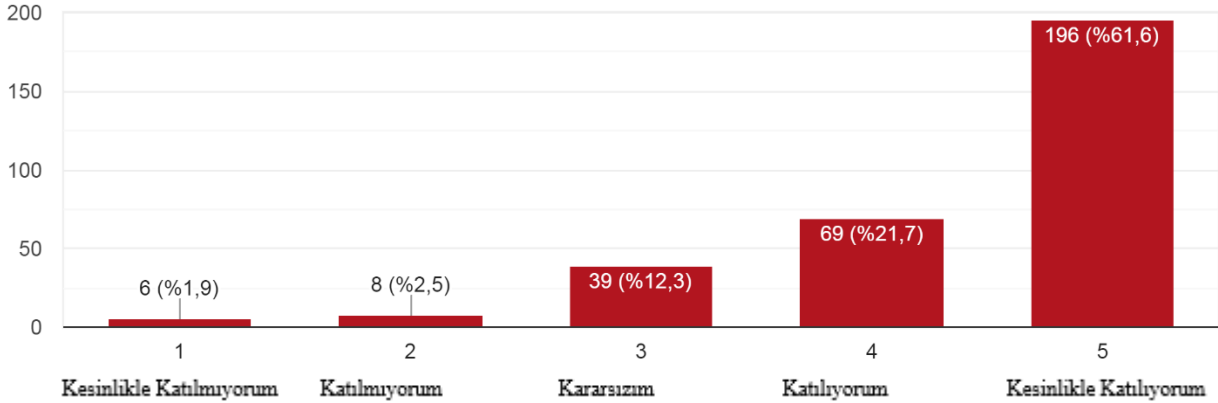
### 13. Süleyman Demirel Üniversitesi'ne bilinçli bir tercihle geldim.



Şekil 2.13. 13. Anket Sorusuna Ait Sonuç Grafikleri

Anketi dolduran öğrencilerin %47,2'si, SDÜ'ye bilinçli tercihle geldiklerini belirtirken, %18,6'sı bilinçli tercihle geldikleri konusunda kararsız kalmaktadır. Geri kalan öğrencilerin %4,1'i SDÜ'ye bilinçli tercihle gelmediklerini düşünmektedir.

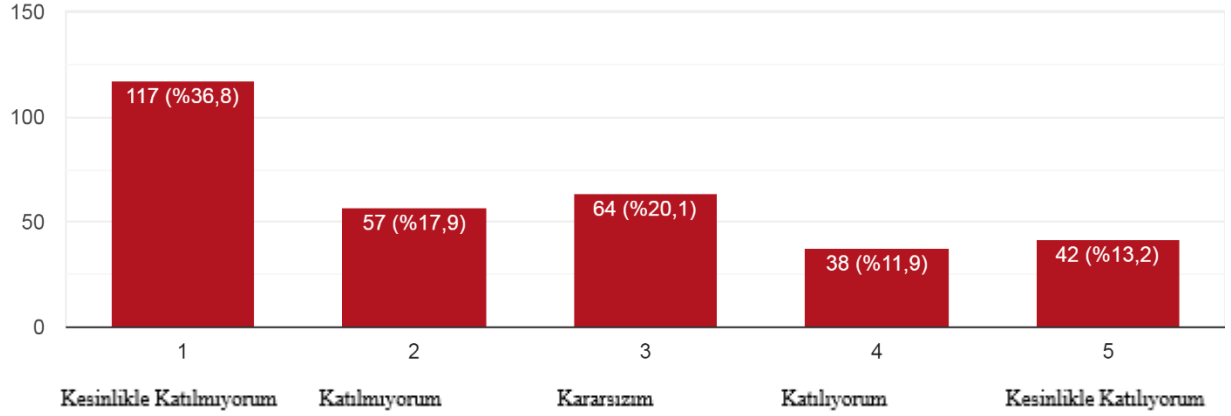
### 14. Bölümümü bilinçli bir tercihle seçtim.



Şekil 2.14. 14. Anket Sorusuna Ait Sonuç Grafikleri

Anketi dolduran öğrencilerin %61,6'sı, bölümlerini bilinçli tercihle seçtiklerini belirtirken, %12,3'ü bölümlerini bilinçli tercihle seçtikleri konusunda kararsız kalmaktadır. Geri kalan öğrencilerin %1,9'u bölümlerini bilinçli tercihle seçmediklerini belirtmiştir.

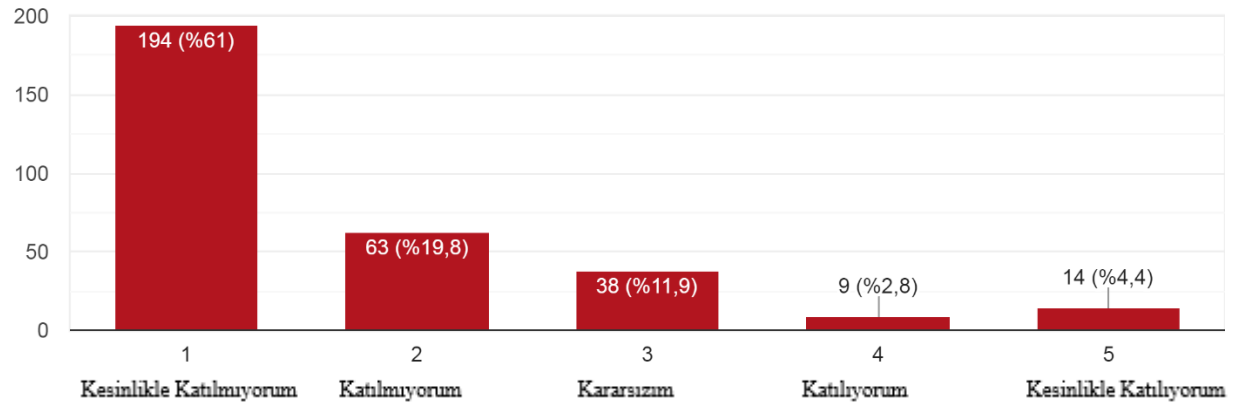
15. Tercihimde sosyal medyadan (Twitter, Facebook, Instagram vb.) edindiğim bilgiler etkili olmuştur.



Şekil 2.15. 15. Anket Sorusuna Ait Sonuç Grafikleri

Anketi dolduran öğrencilerin %13,2'si, tercih sürecinde sosyal medyanın etkisinin olduğunu düşünürken, %20,1'i, tercih sürecinde sosyal medyanın etkisi olup olmadığı konusunda kararsız kalmaktadır. Geri kalan öğrencilerin %36,8'i, tercih sürecinde sosyal medyanın etkisinin olmadığını düşünmektedir.

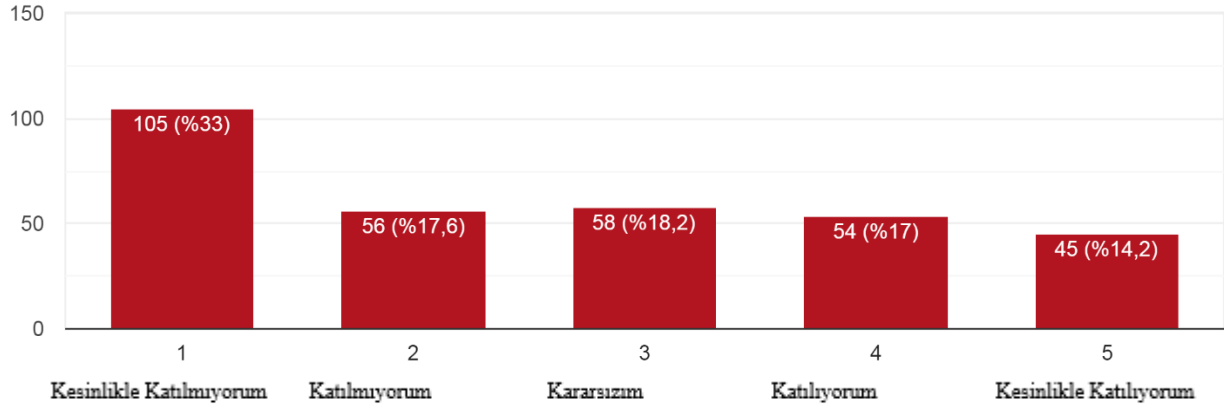
16. Tercihimde Üniversite tanıtım fuarlarından elde ettiğim bilgiler etkili olmuştur.



Şekil 2.16. 16. Anket Sorusuna Ait Sonuç Grafikleri

Anketi dolduran öğrencilerin %4,4'ü, tercih sürecinde üniversite tanıtım fuarlarından elde ettiği bilgilerin etkisinin olduğunu düşünürken, %11,9'u, tercih sürecinde üniversite tanıtım fuarlarından elde ettiği bilgilerin etkili olup olmadığı konusunda kararsız kalmaktadır. Geri kalan öğrencilerin %61'i, tercih sürecinde üniversite tanıtım fuarlarından elde ettiği bilgilerin etkili olmadığını belirtmiştir.

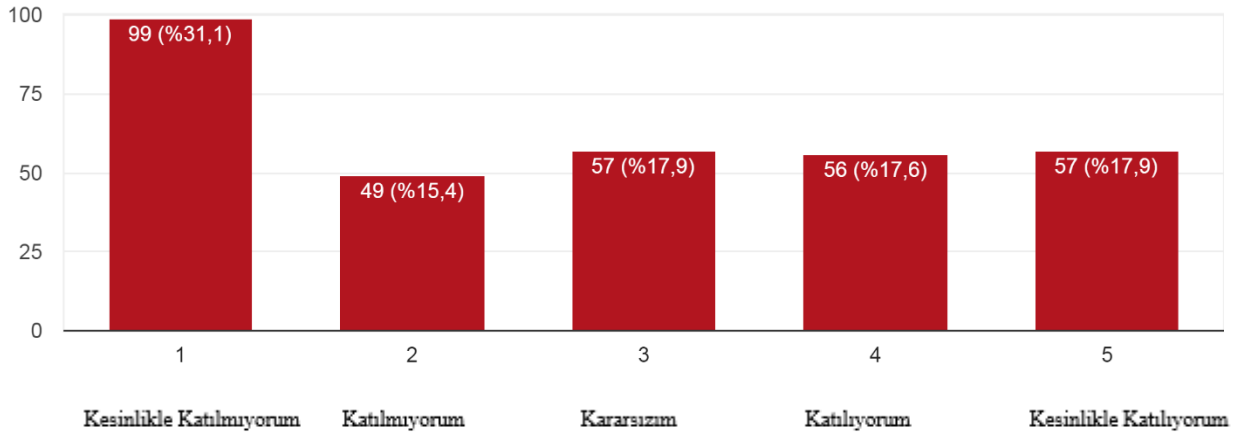
17. Tercihimde SDÜ internet sayfasından elde ettiğim bilgiler etkili olmuştur.



Şekil 2.17. 17. Anket Sorusuna Ait Sonuç Grafikleri

Anketi dolduran öğrencilerin %14,2'si, tercih sürecinde SDÜ internet sayfasından elde ettiği bilgilerin etkisinin olduğunu düşünürken, %18,2'si, tercih sürecinde SDÜ internet sayfasından elde ettiği bilgilerin etkisi olup olmadığı konusunda kararsız kalmaktadır. Geri kalan öğrencilerin %33'ü, tercih sürecinde SDÜ internet sayfasından elde ettiği bilgilerin etkili olmadığını belirtmiştir.

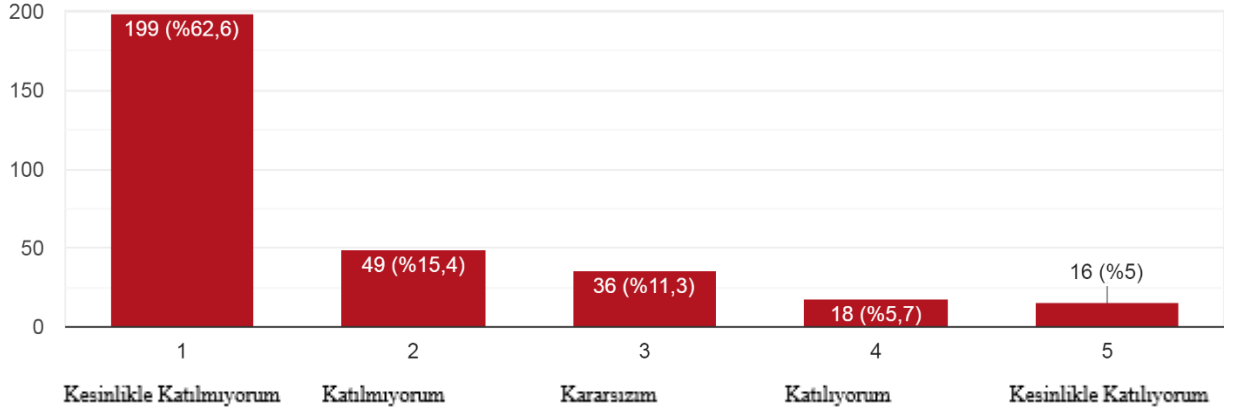
18. Tercihimde SDÜ öğrencilerinin önerileri etkili olmuştur.



Şekil 2.18. 18. Anket Sorusuna Ait Sonuç Grafikleri

Anketi dolduran öğrencilerin %17,9'u, tercih sürecinde SDÜ öğrencilerinin önerilerinin etkisinin olduğunu düşünürken, %17,9'u, tercih sürecinde SDÜ öğrencilerinin önerilerinin etkisi olup olmadığı konusunda kararsız kalmaktadır. Geri kalan öğrencilerin %31,1'i, tercih sürecinde SDÜ öğrencilerinin önerilerinin etkili olmadığını belirtmiştir.

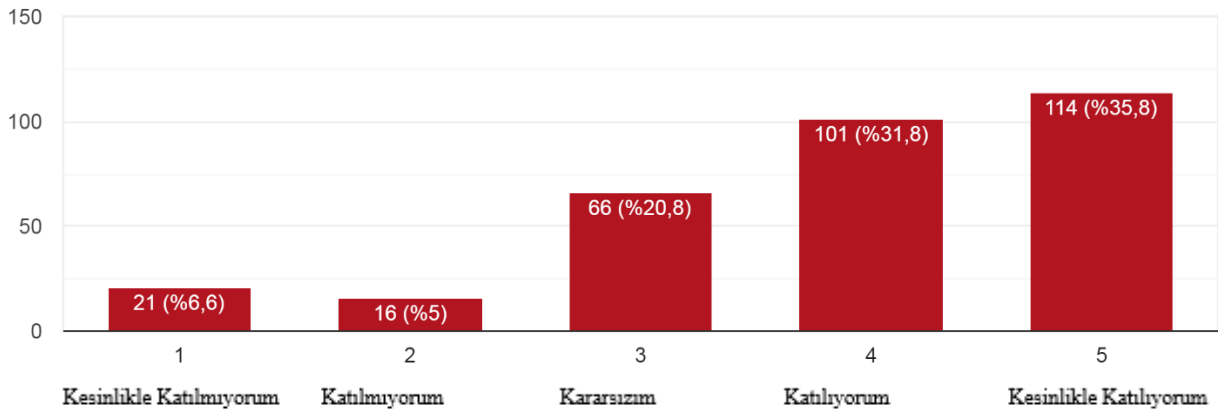
19. Tercihimde Üniversitelerle ilgili televizyon programlarından elde ettiğim bilgiler etkili olmuştur.



Şekil 2.19. 19. Anket Sorusuna Ait Sonuç Grafikleri

Anketi dolduran öğrencilerin %5'i, tercih sürecinde üniversiteler ile ilgili televizyon programlarından elde ettiği bilgilerin etkili olduğunu düşünürken, %11,3'ü tercih sürecinde üniversiteler ile ilgili televizyon programlarından elde ettiği bilgilerin etkili olup olmadığı konusunda kararsız kalmaktadır. Geri kalan öğrencilerin %62,6'sı tercih sürecinde üniversiteler ile ilgili televizyon programlarından elde ettiği bilgilerin etkili olmadığını belirtmiştir.

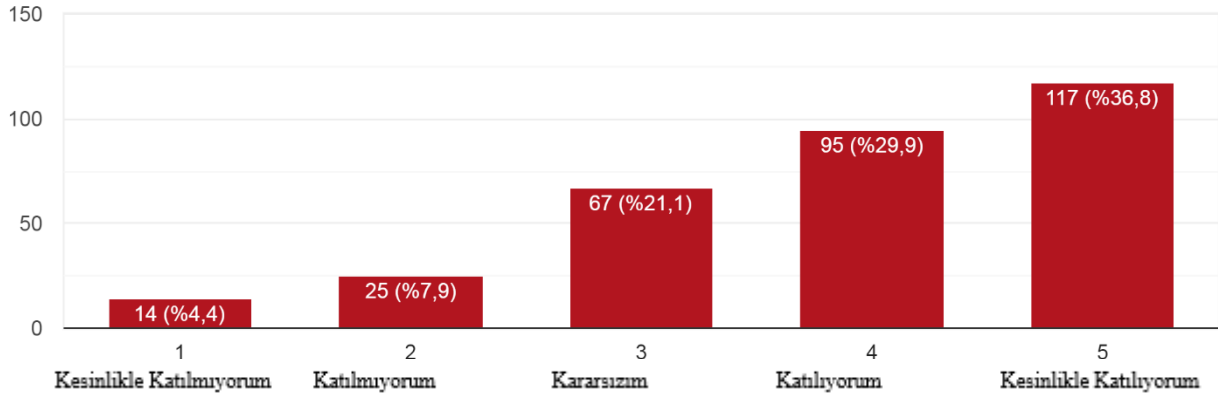
20. Süleyman Demirel Üniversitesi hakkındaki ilk izlenimim olumludur.



Şekil 2.20. 20. Anket Sorusuna Ait Sonuç Grafikleri

Anketi dolduran öğrencilerin %35,8'inin, SDÜ hakkındaki ilk izlenimi olumluyken, %20,8'inin SDÜ hakkındaki ilk izlenimleri konusunda kararsız kalmaktadır. Geriye kalan öğrencilerin %6,6'sının SDÜ hakkındaki ilk izlenimi olumsuzdur.

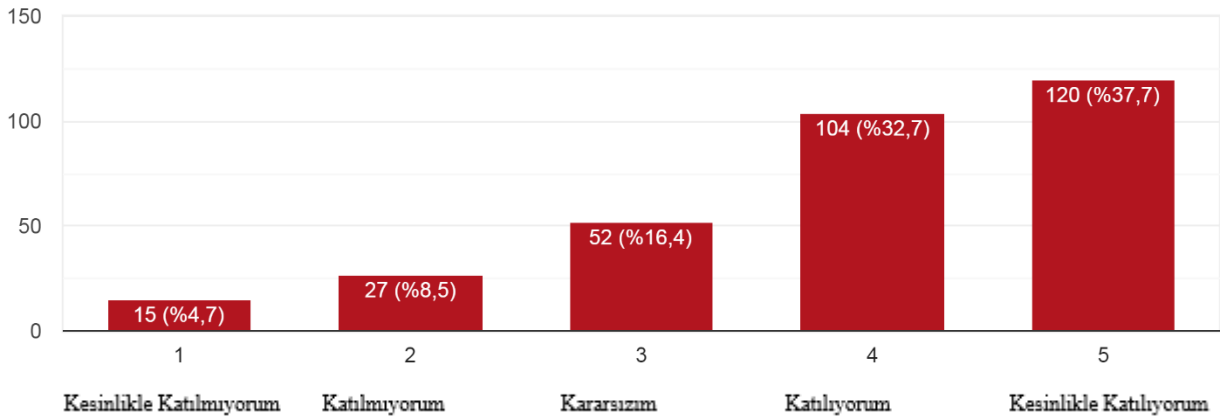
21. Süleyman Demirel Üniversitesi'nin beklentilerimi karşılayacağını düşünüyorum.



Şekil 2.21. 21. Anket Sorusuna Ait Sonuç Grafikleri

Anketi dolduran öğrencilerin %36,8'i, SDÜ'nün beklentilerini karşılayacağını düşünürken, %21,1'inin SDÜ'nün beklentilerini karşılayacağı konusunda kararsız kalmaktadır. Geriye kalan öğrencilerin %4,4'ünün SDÜ'nün beklentilerini karşılayacağını düşünmemektedir.

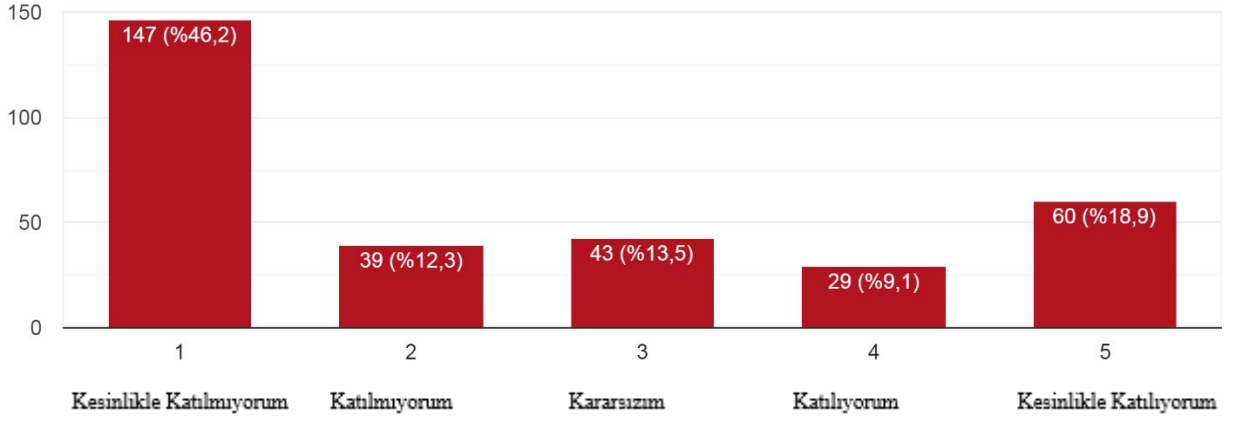
22. Akademik Birimim (Fakülte, Yüksekokul vb.) hakkındaki ilk izlenimim olumludur.



Şekil 2.22. 22. Anket Sorusuna Ait Sonuç Grafikleri

Anketi dolduran öğrencilerin %37,7'sinin, akademik birimi hakkındaki ilk izlenimi olumluyken, %16,4'ünün akademik birimleri hakkındaki ilk izlenimi konusunda kararsız kalmaktadır. Geriye kalan öğrencilerin %4,7'sinin akademik birimi hakkındaki ilk izlenimi olumsuzdur.

### 23. Süleyman Demirel Üniversitesi'nin Oryantasyon faaliyetlerine katıldım.



Şekil 2.23. 23. Anket Sorusuna Ait Sonuç Grafikleri

Anketi dolduran öğrencilerin %18,9'u, SDÜ'nün oryantasyon faaliyetlerine katıldığını belirtirken, %13,5'i SDÜ'nün oryantasyon faaliyetlerine katılıp katılmadığı konusunda kararsız kalmaktadır. Geri kalan öğrencilerin %46,2'si, SDÜ'nün oryantasyon faaliyetlerine katılmadığını belirtmiştir.