



T.C.
SÜLEYMAN DEMİREL ÜNİVERSİTESİ

2022-2023 EĞİTİM ÖĞRETİM YILI YENİ GELEN ÖĞRENCİ ANKET SONUÇLARI



Rektör: Prof. Dr. İlker Hüseyin Çarıkçı

2022

Hazırlayan Komisyon:

Süleyman Demirel Üniversitesi Anket Görüş Alma ve Uygulama Komisyonu

Komisyon Başkanı:

Doç. Dr. Cengiz GAZELOĞLU

Komisyon Üyeleri:

Doç. Dr. Dilek ÜNVEREN

Doç. Dr. Kemal SAPLIOĞLU

Dr. Öğr. Üyesi Giray KOLCU

Dr. Öğr. Üyesi Cüneyt TOYGANÖZÜ

Kısmi Zamanlı Öğrenciler:

Berfin AYDOĞMUŞOĞLU

Safiye TOPBAŞ

Mustafa CİRİT

İçindekiler

1.GİRİŞ.....	4
2.ANKET SONUÇLARI.....	5

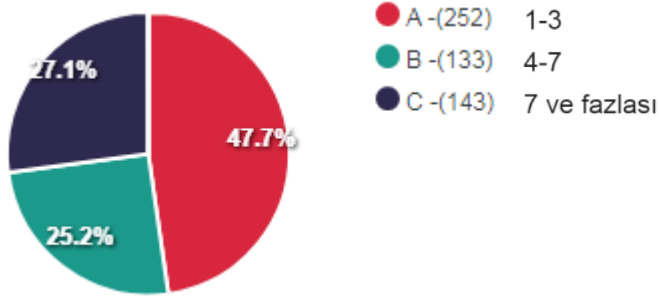
1. GİRİŞ

Süleyman Demirel Üniversitesine bu yıl yerleşen öğrencilerin üniversitemizi tercih etmelerinde etkili olan sebepleri ortaya çıkarabilmek ve bu sonuçlar çerçevesinde üniversitemizin tanıtım faaliyetlerini daha etkili yöntemlerle şekillendirebilmek amacıyla anket çalışması gerçekleştirilmiştir. Üniversitemiz bünyesindeki eğitim kalitesini arttırmakla birlikte yeni gelen öğrencilerin, sunulan hizmetlere yönelik görüş ve düşüncelerini almak amacıyla oluşturulmuş olan bu ankete verilen yanıtlar ile ileriye dönük eğitim ve öğretim faaliyetlerinin geliştirilmesine katkı sağlanacaktır.

Yeni Gelen Öğrenci Anketi Proliz platformu üzerinden gerçekleştirilmiş olup, 299'u kadın, 229'u erkek olmak üzere toplam 528 kişi cevaplamıştır. Anket sonuçlarından elde edilen istatistikler ilerleyen bölümlerde detaylandırılarak sunulmuştur.

2. ANKET SONUÇLARI

1.Seçtiğiniz bölüm üniversite tercih sıranızda kaçınıcı sıradaydı?



Şekil 2.1. 1. Anket Sorusuna Ait Sonuç Grafikleri

Anketi dolduran öğrencilerin %47.7'sinin tercih listesinde, SDÜ 1. ve 3. sıra arasındayken, %25.2'sinin tercih listesinde, SDÜ 4. ve 7. sıra arasındadır, geriye kalan öğrencilerin %27.1'inin tercih listesinde, SDÜ 7. ve üzerindeki sıralarda yer almaktadır.

2.Üniversite tercihinizi yapmadan önce bilgi sahibi olmak için hangi kaynaklardan yararlandınız?

Tablo 2.1. 2.Anket Sorusuna Ait Sonuç Tablosu

YAZILAN CEVAPLAR	
1	YÖK Tercih klavuzu
2	YouTube
3	İnternet sitesi
4	Daha önce SDÜ'de okuyan tanıdık çevreden
5	Sosyal Medya hesaplarından

Anketi dolduran öğrencilerin tercih yapmadan önce bilgi sahibi olmak için hangi kaynaklardan yararlandığı, verilen cevaplardan yola çıkarak tablo 2.1'de belirtilmiştir.

3.Süleyman Demirel Üniversitesi'ni neden tercih ettiniz?

Tablo 2.2. 3.Anket Sorusuna Ait Sonuç Tablosu

YAZILAN CEVAPLAR	
1	Başarı sıralaması
2	Akademik kadrosunun kalitesi
3	Bulunduğu konum
4	Köklü bir üniversite olması
5	Alınan puanlara göre

Anketi dolduran öğrencilerin Süleyman Demirel Üniversitesi'ni neden tercih ettiği, verilen cevaplardan yola çıkarak tablo 2.2'de belirtilmiştir.

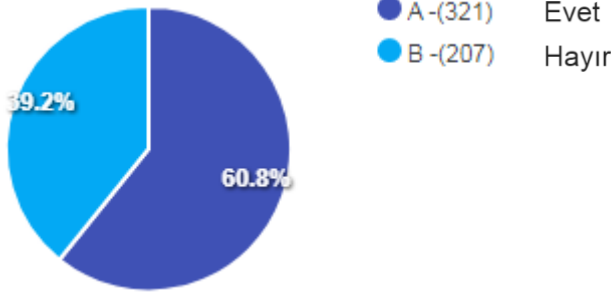
4.Bölümünüzü seçme nedeniniz?

Tablo 2.3. 4.Anket Sorusuna Ait Sonuç Tablosu

YAZILAN CEVAPLAR	
1	Puan sıralamasına göre tercih
2	Hayal edilen meslek
3	Çevreden gelen tavsiyeler
4	İş olanağı yüksek
5	Aile seçimi

Anketi dolduran öğrencilerin bölümlerini seçme nedeni, verilen cevaplardan yola çıkarak tablo 2.3'te belirtilmiştir.

5.Tercih sürecinde üniversitemizin sosyal medya hesaplarından haberdar mıydınız? (Cevabınız ‘Hayır’ ise bir sonraki soruyu cevaplamayınız.)



Şekil 2.2 5. Anket Sorusuna Ait Sonuç Grafikleri

Anketi dolduran öğrencilerin %60.8’i tercih sürecinde SDÜ sosyal medya hesaplarından haber olduğunu belirtirken, %39.2’si tercih sürecinde SDÜ sosyal medya hesaplarından haberdar değildir.

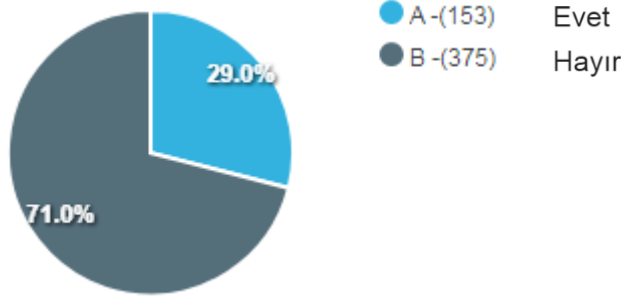
6.Hangi sosyal medya hesaplarımızdan haberdardınız?

Tablo 2.4. 6.Anket Sorusuna Ait Sonuç Tablosu

YAZILAN CEVAPLAR	
1	SDÜ Resmi internet sayfası
2	SDÜ Bölümlerine ait Instagram hesapları
3	Instagram
4	Twitter
5	Youtube

Anketi dolduran öğrencilerin hangi sosyal medya hesaplarından haberdar oldukları, verilen cevaplardan yola çıkarak tablo 2.4’te belirtilmiştir.

7.Tercih döneminde üniversitemizin sosyal medya hesaplarıyla etkileşim kurdunuz mu? (Cevabımız 'Hayır' ise bir sonraki soruyu cevaplamayınız.)



Şekil 2.3. 7. Anket Sorusuna Ait Sonuç Grafikleri

Anketi dolduran öğrencilerden %71.0'i tercih döneminde SDÜ sosyal medya hesaplarıyla etkileşim kurmadığını belirtirken, %29.0'u tercih döneminde SDÜ sosyal medya hesaplarıyla etkileşim kurduğunu belirtmiştir.

8.Tercih döneminde üniversitemizin hangi sosyal medya hesabıyla etkileşim kurdunuz?

Tablo 2.5. 8.Anket Sorusuna Ait Sonuç Tablosu

YAZILAN CEVAPLAR	
1	Etkileşim kurulmadı
2	Instagram
3	Twitter
4	Youtube
5	Bölüm Instagram sayfaları

Anketi dolduran öğrencilerin tercih döneminde SDÜ'nün hangi sosyal medya hesapları ile etkileşim kurdukları, verilen cevaplardan yola çıkarak tablo 2.5'te belirtilmiştir.

9.Üniversitemizin sosyal medya paylaşımlarını nasıl değerlendiriyorsunuz?

Tablo 2.6. 9.Anket Sorusuna Ait Sonuç Tablosu

	YAZILAN CEVAPLAR
1	Bilgilendirici
2	Yetersiz kalınan yerler var ama gelişime açık
3	Aktif
4	Kaliteli

Anketi dolduran öğrencilerin tercih döneminde SDÜ'nün sosyal medya paylaşımlarını nasıl değerlendirdikleri, verilen cevaplardan yola çıkarak tablo 2.6'da belirtilmiştir.

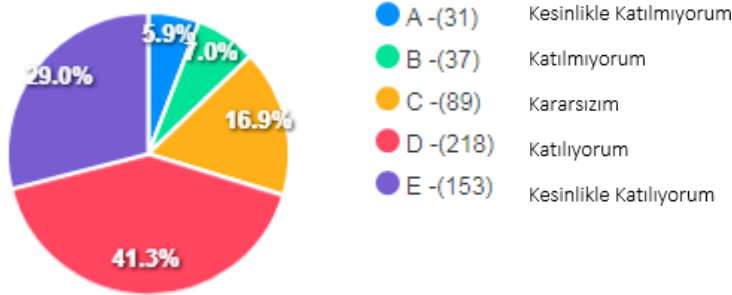
10.Üniversitemizin sosyal medya paylaşımlarının içerik olarak nasıl olması gerektiğini düşünüyorsunuz?

Tablo 2.7. 10.Anket Sorusuna Ait Sonuç Tablosu

	YAZILAN CEVAPLAR
1	Şeffaf
2	Daha fazla konu hakkında daha kapsamlı bilgi verilebilir
3	SDÜ içerisinde gerçekleşen tüm olaylar hakkında bilgi verilebilir (topluluk çalışmaları, etkinlik, konferans, vb)
4	Bölüm tanıtımları daha detaylı olmalı
5	Dikkat çekici ve göze hitap etmeli

Anketi dolduran öğrencilerin tercih döneminde SDÜ'nün sosyal medya paylaşımlarının nasıl olması gerektiği hakkında düşünceleri, verilen cevaplardan yola çıkarak tablo 2.7'de belirtilmiştir.

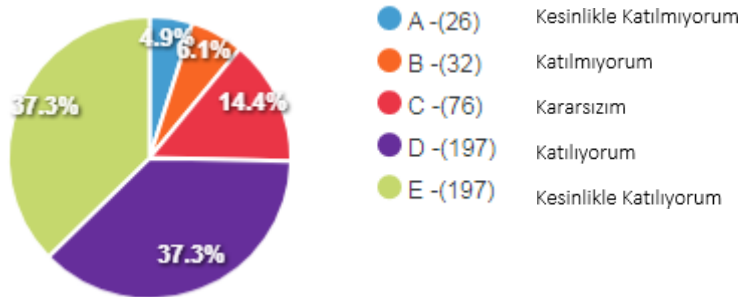
11.Süleyman Demirel Üniversitesi'ne bilinçli bir tercihle geldim.



Şekil 2.4. 11. Anket Sorusuna Ait Sonuç Grafikleri

Anketi dolduran öğrencilerin %41.3'ü, SDÜ'ye bilinçli tercihle geldiklerini belirtirken, %16.9'u bilinçli tercihle geldikleri konusunda kararsız kalmaktadır. Geri kalan öğrencilerin %5.9'u SDÜ'ye bilinçli tercihle gelmediklerini düşünmektedir.

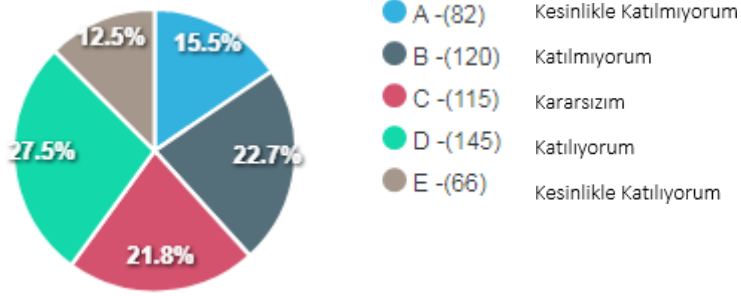
12.Bölümümü bilinçli bir tercihle seçtim.



Şekil 2.5. 12. Anket Sorusuna Ait Sonuç Grafikleri

Anketi dolduran öğrencilerin %37.3'ü, bölümlerini bilinçli tercihle seçtiklerini belirtirken, %14.4'ü bölümlerini bilinçli tercihle seçtikleri konusunda kararsız kalmaktadır. Geri kalan öğrencilerin %6.1'i bölümlerini bilinçli tercihle seçmediklerini belirtmiştir.

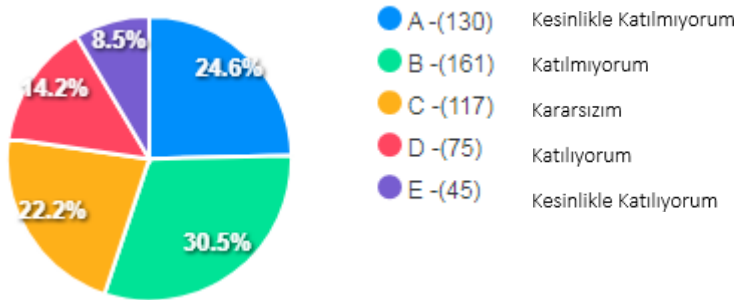
13.Tercihimde sosyal medyadan (Twitter, Facebook, Instagram vb.) edindiğim bilgiler etkili olmuştur.



Şekil 2.6. 13. Anket Sorusuna Ait Sonuç Grafikleri

Anketi dolduran öğrencilerin %27.5'si, tercih sürecinde sosyal medyanın etkisinin olduğunu düşünürken, %21.8'i, tercih sürecinde sosyal medyanın etkisi olup olmadığı konusunda kararsız kalmaktadır. Geri kalan öğrencilerin %22.7'si, tercih sürecinde sosyal medyanın etkisinin olmadığını düşünmektedir.

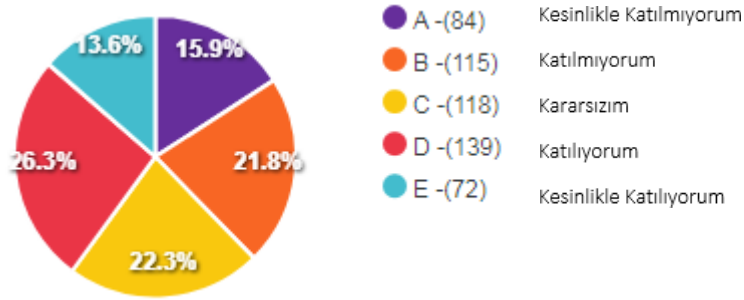
14.Tercihimde Üniversite tanıtım fuarlarından elde ettiğim bilgiler etkili olmuştur.



Şekil 2.7. 14. Anket Sorusuna Ait Sonuç Grafikleri

Anketi dolduran öğrencilerin %14.2'si, tercih sürecinde üniversite tanıtım fuarlarından elde ettiği bilgilerin etkisinin olduğunu düşünürken, %22.2'si, tercih sürecinde üniversite tanıtım fuarlarından elde ettiği bilgilerin etkili olup olmadığı konusunda kararsız kalmaktadır. Geri kalan öğrencilerin %30.5'i, tercih sürecinde üniversite tanıtım fuarlarından elde ettiği bilgilerin etkili olmadığını belirtmiştir.

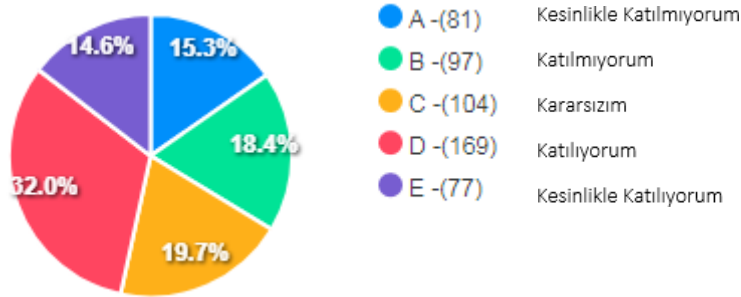
15.Tercihimde SDÜ internet sayfasından elde ettiğim bilgiler etkili olmuştur.



Şekil 2.8. 15. Anket Sorusuna Ait Sonuç Grafikleri

Anketi dolduran öğrencilerin %26.3'ü, tercih sürecinde SDÜ internet sayfasından elde ettiği bilgilerin etkisinin olduğunu düşünürken, %22.3'ü, tercih sürecinde SDÜ internet sayfasından elde ettiği bilgilerin etkisi olup olmadığı konusunda kararsız kalmaktadır. Geri kalan öğrencilerin %21.8'i, tercih sürecinde SDÜ internet sayfasından elde ettiği bilgilerin etkili olmadığını belirtmiştir.

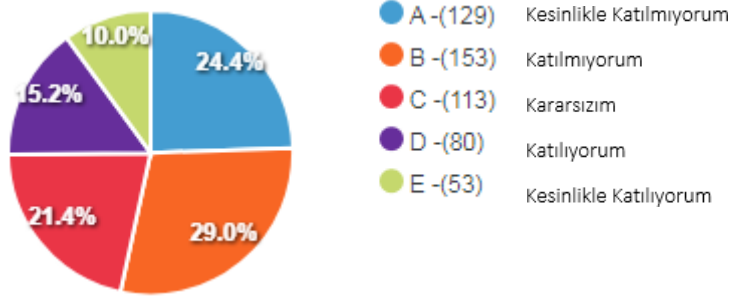
16.Tercihimde SDÜ öğrencilerinin önerileri etkili olmuştur.



Şekil 2.9. 16. Anket Sorusuna Ait Sonuç Grafikleri

Anketi dolduran öğrencilerin %32.0'si, tercih sürecinde SDÜ öğrencilerinin önerilerinin etkisinin olduğunu düşünürken, %19.7'si, tercih sürecinde SDÜ öğrencilerinin önerilerinin etkisi olup olmadığı konusunda kararsız kalmaktadır. Geri kalan öğrencilerin %18.4'ü, tercih sürecinde SDÜ öğrencilerinin önerilerinin etkili olmadığını belirtmiştir.

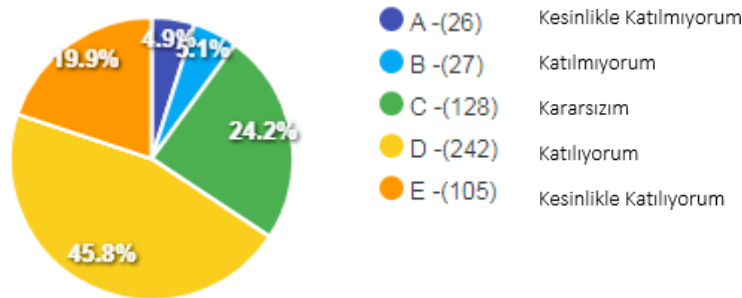
17.Tercihimde Üniversitelerle ilgili televizyon programlarından elde ettiğim bilgiler etkili olmuştur.



Şekil 2.10. 17. Anket Sorusuna Ait Sonuç Grafikleri

Anketi dolduran öğrencilerin %15.2'si, tercih sürecinde üniversiteler ile ilgili televizyon programlarından elde ettiği bilgilerin etkili olduğunu düşünürken, %21.4'ü tercih sürecinde üniversiteler ile ilgili televizyon programlarından elde ettiği bilgilerin etkili olup olmadığı konusunda kararsız kalmaktadır. Geri kalan öğrencilerin %24.4'ü tercih sürecinde üniversiteler ile ilgili televizyon programlarından elde ettiği bilgilerin etkili olmadığını belirtmiştir.

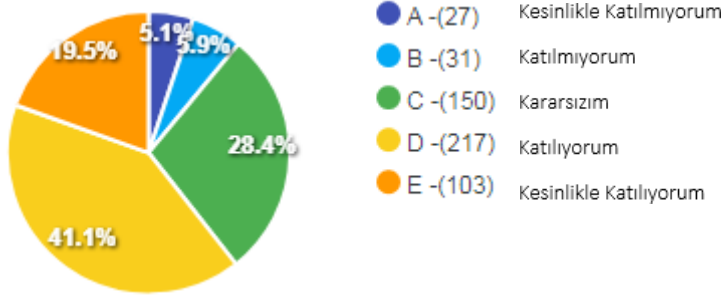
18.Süleyman Demirel Üniversitesi hakkındaki ilk izlenimim olumludur.



Şekil 2.11. 18. Anket Sorusuna Ait Sonuç Grafikleri

Anketi dolduran öğrencilerin %45.8'inin, SDÜ hakkındaki ilk izlenimi olumluyken, %24.2'sinin SDÜ hakkındaki ilk izlenimleri konusunda kararsız kalmaktadır. Geriye kalan öğrencilerin %4.9'unun SDÜ hakkındaki ilk izlenimi olumsuzdur.

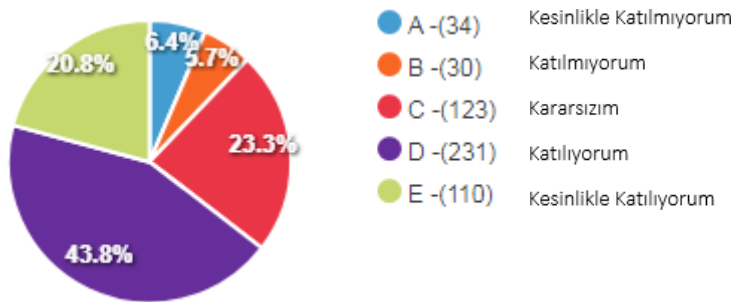
19.Süleyman Demirel Üniversitesinin beklentilerimi karşılayacağını düşünüyorum.



Şekil 2.12. 19. Anket Sorusuna Ait Sonuç Grafikleri

Anketi dolduran öğrencilerin %41.1'inin, SDÜ'nün beklentilerini karşılayacağını düşünürken, %28.4'ünün SDÜ'nün beklentilerini karşılayacağı konusunda kararsız kalmaktadır. Geriye kalan öğrencilerin %5.1'inin SDÜ'nün beklentilerini karşılayacağını düşünmemektedir.

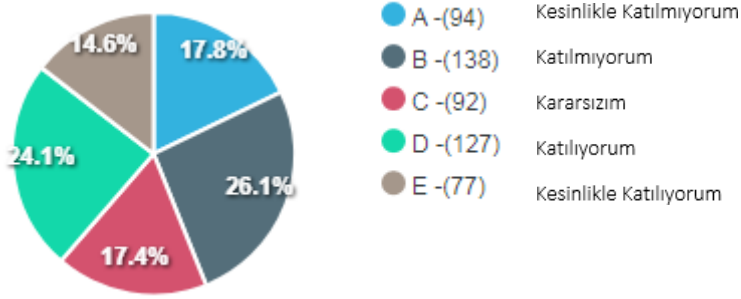
20.Akademik Birimim (Fakülte, Yüksekokul vb.) hakkındaki ilk izlenimim olumludur.



Şekil 2.13. 20. Anket Sorusuna Ait Sonuç Grafikleri

Anketi dolduran öğrencilerin %43.8'inin, akademik birimi hakkındaki ilk izlenimi olumluyken, %23.3'ünün akademik birimleri hakkındaki ilk izlenimi konusunda kararsız kalmaktadır. Geriye kalan öğrencilerin %6.4'ünün akademik birimi hakkındaki ilk izlenimi olumsuzdur.

21.Süleyman Demirel Üniversitesi'nin Oryantasyon faaliyetlerine katıldım.



Şekil 2.14. 21. Anket Sorusuna Ait Sonuç Grafikleri

Anketi dolduran öğrencilerin %24.1'i, SDÜ'nün oryantasyon faaliyetlerine katıldığını belirtirken, %17.4'ü SDÜ'nün oryantasyon faaliyetlerine katılıp katılmadığı konusunda kararsız kalmaktadır. Geri kalan öğrencilerin %26.1'i, SDÜ'nün oryantasyon faaliyetlerine katılmadığını belirtmiştir.