



## ÖĞRENCİ MEMNUNİYET ANKETİ

# ATAYALVAÇ SAĞLIK HİZMETLERİ MYO EĞİTİM RAPORU

**Hazırlayan Komisyon:**

Süleyman Demirel Üniversitesi Anket Görüş Alma ve Uygulama Komisyonu

**Komisyon Başkanı:**

Doç. Dr. Cengiz GAZELOĞLU

**Komisyon Üyeleri:**

Doç. Dr. Dilek ÜNVEREN

Doç. Dr. Kemal SAPLIOĞLU

Dr. Öğr. Üyesi Giray KOLCU

Dr. Öğr. Üyesi Cüneyt TOYGANÖZÜ

**Kısmi Zamanlı Öğrenciler:**

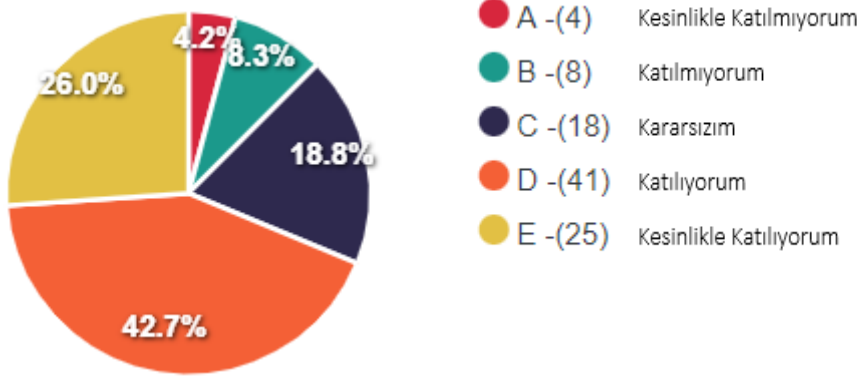
Berfin AYDOĞMUŞOĞLU

Safiye TOPBAŞ

Mustafa CİRİT

**ATAYALVAÇ SAĞLIK HİZMETLERİ MESLEK YÜKSEKOKULU**  
**ÖĞRENCİLERİNİN ÜNİVERSİTENİN EĞİTİM OLANAKLARINDAN**  
**MEMNUNİYET SONUÇLARI**

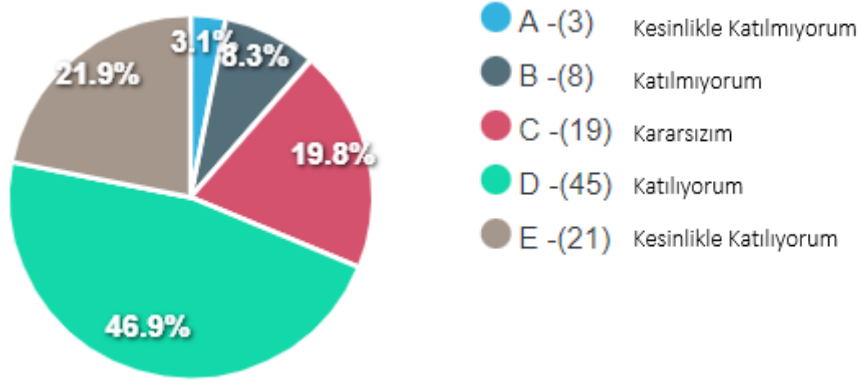
**SORU 1.** Dönem başında öğrencilere sınavların işleyişi ve değerlendirilmenin nasıl yapılacağı (%40 vize %60 final notunun alınacağı gibi) açıklanmaktadır.



**Şekil 1.** 1. Anket Sorusuna Ait Sonuç Grafikleri

Anketi dolduran öğrencilerin %42.7'si dönem başında öğrencilere sınavların işleyişi ve değerlendirilmenin nasıl yapılacağını (%40 vize %60 final notunun alınacağı gibi) açıkladığını düşünmektedir. Geri kalan öğrencilerin %18.8'i dönem başında öğrencilere sınavların işleyişi ve değerlendirilmenin nasıl yapılacağını (%40 vize %60 final notunun alınacağı gibi) açıklanması konusunda kararsız kalırken, %8.3'ü dönem başında öğrencilere sınavların işleyişi ve değerlendirilmenin nasıl yapılacağını (%40 vize %60 final notunun alınacağı gibi) açıklanmadığını düşünmektedir.

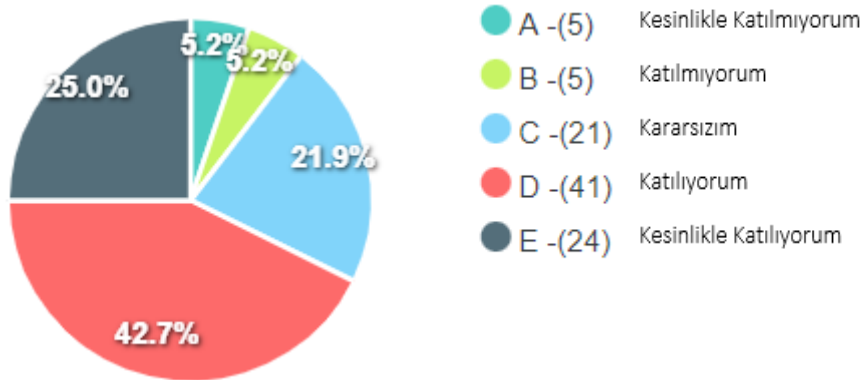
**SORU 2.** Dersler ile ilgili ana ve yardımcı kaynaklar dönem başında önerilmektedir.



**Şekil 2.** 2. Anket Sorusuna Ait Sonuç Grafikleri

Anketi dolduran öğrencilerin %46.9'u dersler ile ilgili ana ve yardımcı kaynakların dönem başında önerildiğini düşünmektedir. Geri kalan öğrencilerin %19.8'i dersler ile ilgili ana ve yardımcı kaynakların dönem başında önerilmekte olduğu konusunda kararsız kalırken, %8.3'ü dersler ile ilgili ana ve yardımcı kaynakların dönem başında önerilmediğini düşünmektedir.

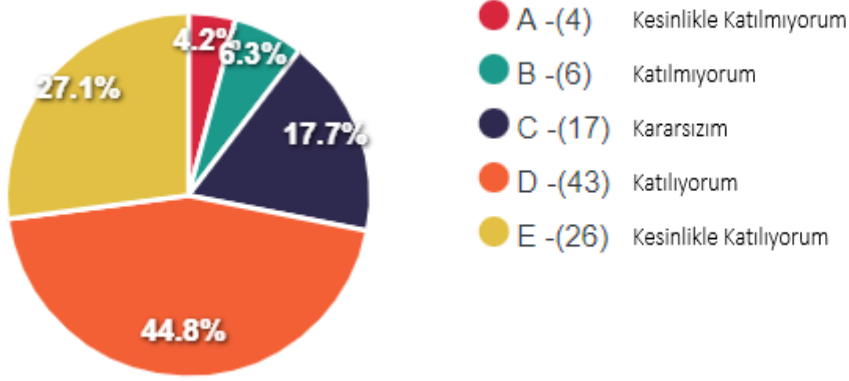
**SORU 3.** Dersler ders izlence formuna göre uygun şekilde işlenmektedir.



**Şekil 3.** 3. Anket Sorusuna Ait Sonuç Grafikleri

Anketi dolduran öğrencilerin %42.7'si derslerin ders izlence formuna göre uygun şekilde işlendiğini düşünmektedir. Geri kalan öğrencilerin %21.9'u derslerin ders izlence formuna göre uygun şekilde işlendiği konusunda kararsız kalırken, %5.2'si derslerin ders izlence formuna göre uygun şekilde işlenmediğini düşünmektedir.

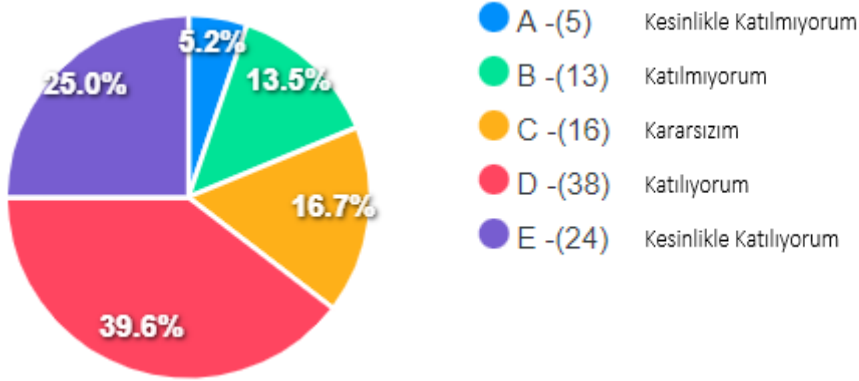
**SORU 4.** Öğretim üyeleri ders saatlerini etkili olarak kullanmaktadır.



**Şekil 4.** 4. Anket Sorusuna Ait Sonuç Grafikleri

Anketi dolduran öğrencilerin %44.8'si öğretim üyelerinin ders saatlerini etkili olarak kullandığını düşünmektedir. Geri kalan öğrencilerin %17.7'si öğretim üyelerinin ders saatlerini etkili olarak kullandığı konusunda kararsız kalırken, %6.3'ü öğretim üyelerinin ders saatlerini etkili olarak kullanmadığını düşünmektedir.

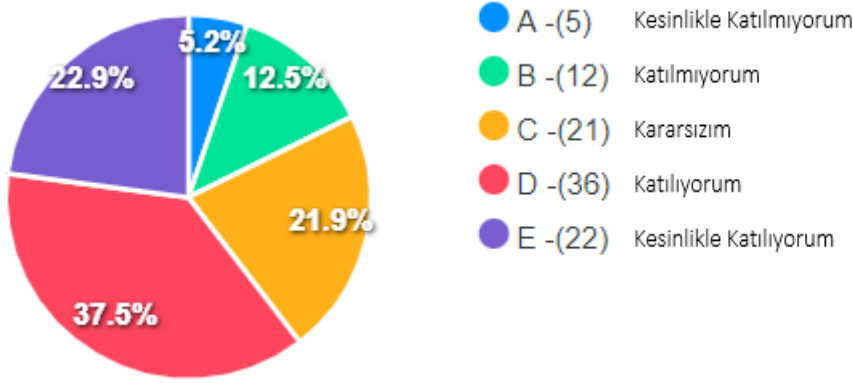
**SORU 5.** Derslere öğrencilerin aktif katılımı sağlamaya yönelik yöntem ve teknikler kullanılmaktadır.



**Şekil 5.** 5. Anket Sorusuna Ait Sonuç Grafikleri

Anketi dolduran öğrencilerin %39.6'sı SDÜ'de derslere öğrencilerin aktif katılımını sağlamaya yönelik yöntem ve tekniklerin kullanıldığını düşünmektedir. Geri kalan öğrencilerin %16.7'si SDÜ'de derslere öğrencilerin aktif katılımını sağlamaya yönelik yöntem ve tekniklerin kullanıldığı konusunda kararsız kalırken, %13.5'i SDÜ'de derslere öğrencilerin aktif katılımını sağlamaya yönelik yöntem ve tekniklerin kullanılmadığını düşünmektedir.

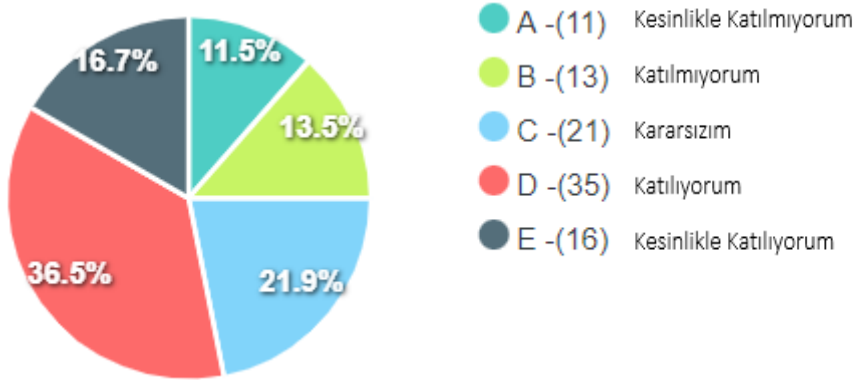
**SORU 6.** Ders programında yer alan dersler teorik açıdan yeterlidir.



**Şekil 6.** 6. Anket Sorusuna Ait Sonuç Grafikleri

Anketi dolduran öğrencilerin %37.5'i SDÜ'nün ders programında yer alan derslerin teorik açıdan yeterli olduğunu düşünmektedir. Geri kalan öğrencilerin %21.9'u SDÜ'nün ders programında yer alan derslerin teorik açıdan yeterliliği konusunda kararsız kalırken, %12.5'i SDÜ'nün ders programında yer alan derslerin teorik açıdan yeterli olmadığını düşünmektedir.

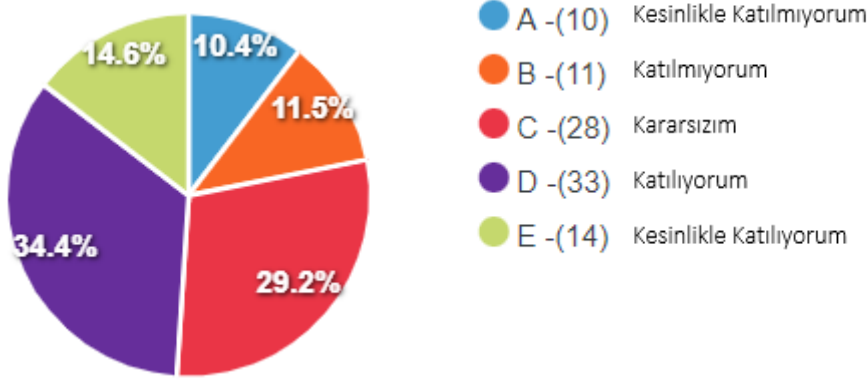
**SORU 7.** Ders programında yer alan dersler uygulama açısından yeterlidir.



**Şekil 7.** 7. Anket Sorusuna Ait Sonuç Grafikleri

Anketi dolduran öğrencilerin %36.5'i ders programında yer alan derslerin uygulama açısından yeterli olduğunu düşünmektedir. Geri kalan öğrencilerin %21.9'u ders programında yer alan derslerin uygulama açısından yeterliliği konusunda kararsız kalırken, %13.5'i ders programında yer alan derslerin uygulama açısından yeterli olmadığını düşünmektedir.

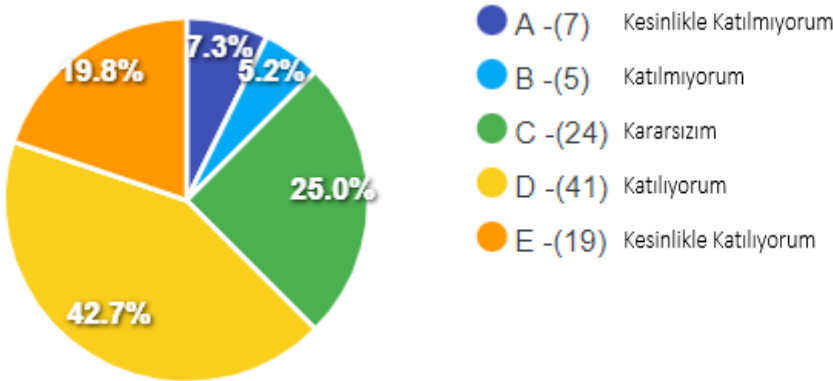
**SORU 8.** Üniversitemizde birinci sınıfta verilen, yabancı dil hazırlık eğitimi yeterlidir.



**Şekil 8.** 8. Anket Sorusuna Ait Sonuç Grafikleri

Anketi dolduran öğrencilerin %34.4'ü SDÜ'nün birinci sınıfta verilen, yabancı dil hazırlık eğitimi konusunda yeterli olduğunu düşünmektedir. Geri kalan öğrencilerin %29.2'si SDÜ'nün birinci sınıfta verilen, yabancı dil hazırlık eğitimi konusunda yeterliliği konusunda kararsız kalırken, %11.5'i SDÜ'nün birinci sınıfta verilen, yabancı dil hazırlık eğitimi konusunda yeterli olmadığını düşünmektedir.

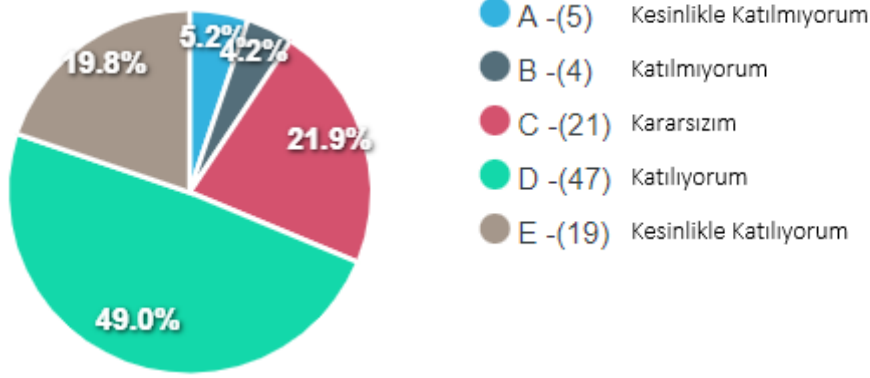
**SORU 9.** Sınavlar öğrencilerin bilgi düzeyini yeterli ve doğru şekilde ölçecek sorulardan oluşmaktadır.



**Şekil 9.** 9. Anket Sorusuna Ait Sonuç Grafikleri

Anketi dolduran öğrencilerin %42.7'si sınavların öğrencilerin bilgi düzeyini yeterli ve doğru şekilde ölçecek sorulardan oluştuğunu düşünmektedir. Geri kalan öğrencilerin %25.0'ı sınavların öğrencilerin bilgi düzeyini yeterli ve doğru şekilde ölçecek sorulardan oluştuğu konusunda kararsız kalırken, %7.3'ü sınavların öğrencilerin bilgi düzeyini yeterli ve doğru şekilde ölçecek sorulardan oluşmadığını düşünmektedir.

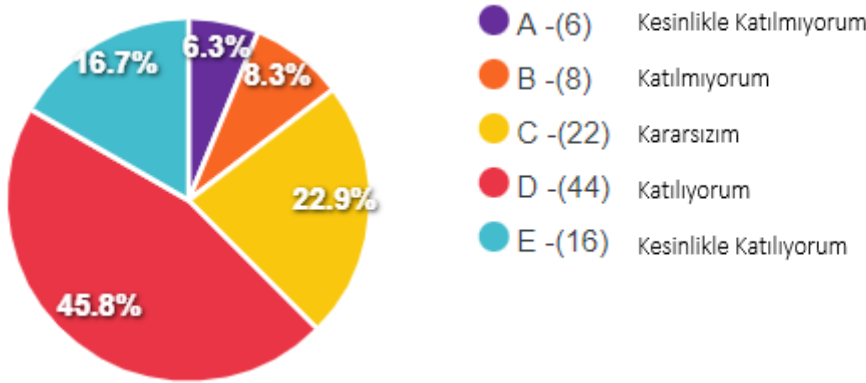
**SORU 10.** Ölçme ve değerlendirme yaparken ilgili dersin öğretim üyeleri tarafından objektif davranış sağlanmaktadır.



**Şekil 10.** 10. Anket Sorusuna Ait Sonuç Grafikleri

Anketi dolduran öğrencilerin %49.0'ı ölçme ve değerlendirme yaparken ilgili dersin öğretim üyeleri tarafından objektif davranış sağlandığını düşünmektedir. Geri kalan öğrencilerin %21.9'u ölçme ve değerlendirme yaparken ilgili dersin öğretim üyeleri tarafından objektif davranış sağlandığı konusunda kararsız kalırken, %5.2'si ölçme ve değerlendirme yaparken ilgili dersin öğretim üyeleri tarafından objektif davranış sağlanmadığını düşünmektedir.

**SORU 11.** Her sınavdan sonra öğrencilere gerekli geri bildirim sağlanmaktadır.

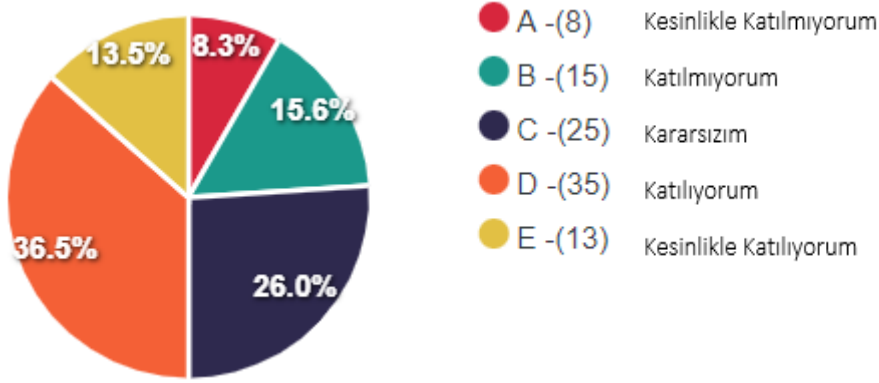


**Şekil 11.** 11. Anket Sorusuna Ait Sonuç Grafikleri

Anketi dolduran öğrencilerin %45.8'i her sınavdan sonra öğrencilere gerekli geri bildirim sağlandığını düşünmektedir. Geri kalan öğrencilerin %22.9'u Her sınavdan sonra öğrencilere gerekli geri bildirim sağlandığı konusunda kararsız kalırken, %8.3'ü her sınavdan sonra öğrencilere gerekli geri bildirim sağlanmadığını düşünmektedir.



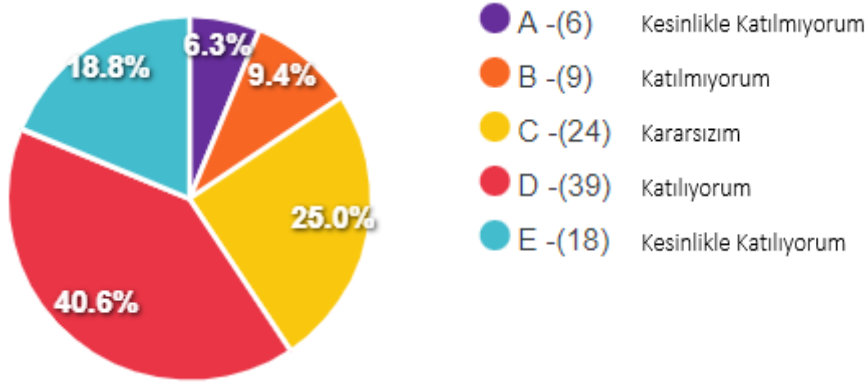
**SORU 12.** Üniversitede yapılan bilimsel etkinlikler yeterli seviyededir.



**Şekil 12.** 12. Anket Sorusuna Ait Sonuç Grafikleri

Anketi dolduran öğrencilerin %36.5'i SDÜ'de yapılan bilimsel etkinliklerin yeterli seviyede olduğunu düşünmektedir. Geri kalan öğrencilerin %26.0'ı SDÜ'de yapılan bilimsel etkinliklerin yeterli seviyede olduğu konusunda kararsız kalırken, %15.6'sı SDÜ'de yapılan bilimsel etkinlikler yeterli seviye olmadığını düşünmektedir.

**SORU 13.** Danışmanlar öğrencilerinin akademik gelişimini düzenli olarak izlemektedir.



**Şekil 13.** 13. Anket Sorusuna Ait Sonuç Grafikler

Anketi dolduran öğrencilerin %40.6'sı danışmanların öğrencilerinin akademik gelişimini düzenli olarak izlemekte olduğunu düşünmektedir. Geri kalan öğrencilerin %25.0'ı danışmanların öğrencilerinin akademik gelişimini düzenli olarak izlemekte olduğu konusunda kararsız kalırken, %9.4'ü danışmanların öğrencilerinin akademik gelişimini düzenli olarak izlemediğini düşünmektedir.

