



**ÖĞRENCİ MEMNUNİYET ANKETİ**  
**FEN BİLİMLERİ ENSTİTÜSÜ GENEL MEMNUNİYET**  
**RAPORU**

**Hazırlayan Komisyon:**

Süleyman Demirel Üniversitesi Anket Görüş Alma ve Uygulama Komisyonu

**Komisyon Başkanı:**

Doç. Dr. Cengiz GAZELOĞLU

**Komisyon Üyeleri:**

Doç. Dr. Dilek ÜNVEREN

Doç. Dr. Kemal SAPLIOĞLU

Dr. Öğr. Üyesi Giray KOLCU

Dr. Öğr. Üyesi Cüneyt TOYGANÖZÜ

**Kısmi Zamanlı Öğrenciler:**

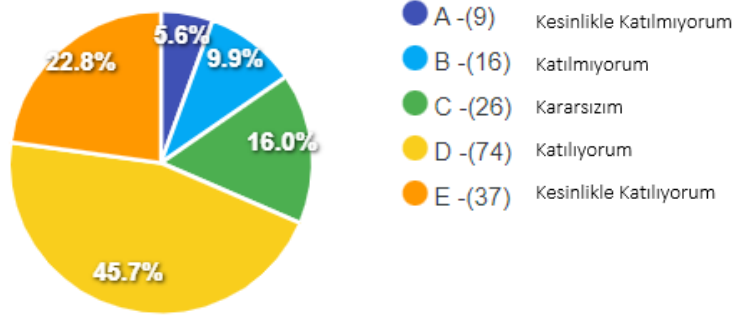
Berfin AYDOĞMUŞOĞLU

Safiye TOPBAŞ

Mustafa CİRİT

## FEN BİLİMLERİ ENSTİTÜSÜ ÖĞRENCİLERİNİN ÜNİVERSİTENİN GENEL OLANAKLARINDAN MEMNUNİYET SONUÇLARI

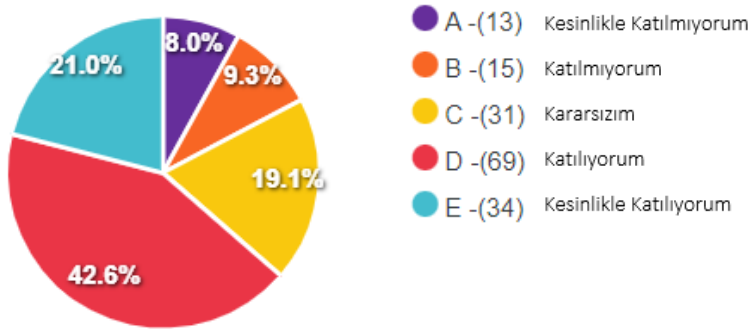
**SORU 1.** Genel olarak Üniversitemizin Eğitim-Öğretim kalitesi yüksektir.



**Şekil 1. 1.** Anket Sorusuna Ait Sonuç Grafikleri

Anketi dolduran öğrencilerin %45.7'si, SDÜ'nün eğitim-öğretim kalitesinin yüksek olduğunu düşünmektedir. Geri kalan öğrencilerin %16.0'sı, SDÜ'nün eğitim-öğretim kalitesinin yüksek olduğu konusunda kararsız kalırken, %9.9'u, SDÜ'nün eğitim-öğretim kalitesinin yüksek olmadığını düşünmektedir.

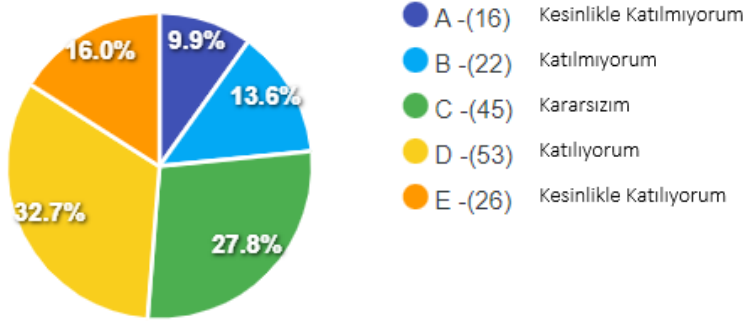
**SORU 2.** Üniversitemiz, kariyer hedeflerimize ulaşmamız konusunda yeterli düzeyde eğitim vermektedir.



**Şekil 2. 2.** Anket Sorusuna Ait Sonuç Grafikleri

Anketi dolduran öğrencilerin %42.6'sı, SDÜ'nün kariyer hedeflerine ulaşması konusunda yeterli düzeyde eğitim verdiğini düşünmektedir. Geri kalan öğrencilerin %19.1'i, SDÜ'nün kariyer hedeflerine ulaşması konusunda yeterli düzeyde eğitim verdiği konusunda kararsız kalırken, %9.3'ü, SDÜ'nün kariyer hedeflerine ulaşması konusunda yeterli düzeyde eğitim vermediğini düşünmektedir.

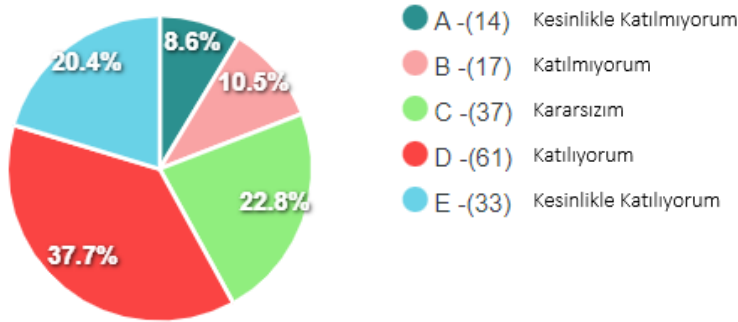
**SORU 3.** Üniversitemizde kariyer merkezi tarafından iş olanakları konusunda yeteri kadar tanıtım ve yönlendirme yapılmaktadır.



**Şekil 3. 3.** Anket Sorusuna Ait Sonuç Grafikleri

Anketi dolduran öğrencilerin %32.7'si, SDÜ'de kariyer merkezi tarafından iş olanakları konusunda yeteri kadar tanıtım ve yönlendirme yapmakta olduğunu düşünmektedir. Geri kalan öğrencilerin %27.8'i, SDÜ'de kariyer merkezi tarafından iş olanakları konusunda yeteri kadar tanıtım ve yönlendirme yapıldığı konusunda kararsız kalırken, %13.6'sı, SDÜ'de kariyer merkezi tarafından iş olanakları konusunda yeteri kadar tanıtım ve yönlendirme yapılmadığını düşünmektedir.

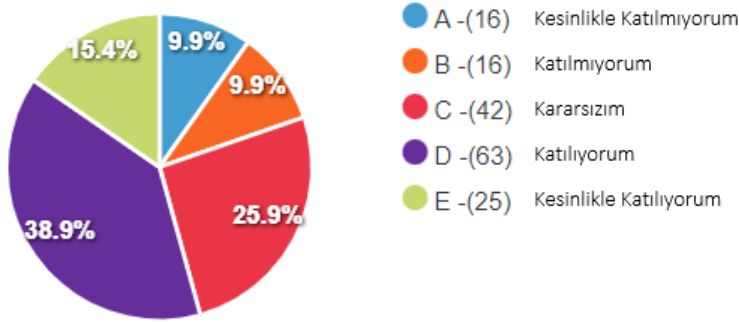
**SORU 4.** Kariyer planlarımda öğretim üyelerinin yönlendirmeleri yeterlidir.



**Şekil 4. 4.** Anket Sorusuna Ait Sonuç Grafikleri

Anketi dolduran öğrencilerin %37.7'si, kariyer planlarında öğretim üyelerinin yönlendirmelerinin yeterli olduğunu düşünmektedir. Geri kalan öğrencilerin %22.8'i, kariyer planlarında öğretim üyelerinin yönlendirmelerinin yeterli olduğu konusunda kararsız kalırken, %10.5'i, kariyer planlarında öğretim üyelerinin yönlendirmelerinin yetersiz olduğunu düşünmektedir.

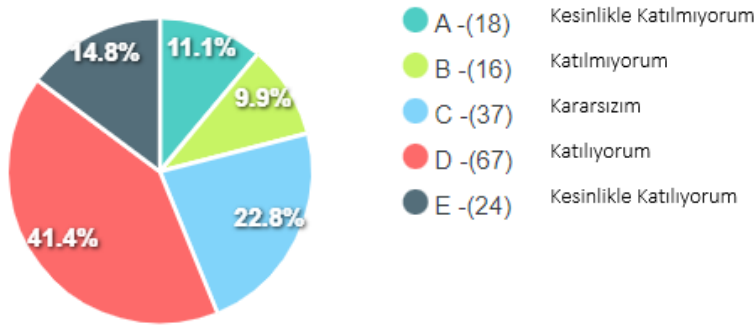
**SORU 5.** Üniversitemize yeni gelen öğrencilere sunulan oryantasyon programları yeterlidir.



**Şekil 5. 5.** Anket Sorusuna Ait Sonuç Grafikleri

Anketi dolduran öğrencilerin %38.9'u, SDÜ'nün yeni gelen öğrencilere sunulan oryantasyon programlarının yeterli olduğunu düşünmektedir. Geri kalan öğrencilerin %25.9'u, SDÜ'nün yeni gelen öğrencilere sunulan oryantasyon programlarının yeterli olduğu konusunda kararsız kalırken, %9.9'u, SDÜ'nün yeni gelen öğrencilere sunulan oryantasyon programlarının yetersiz olduğunu düşünmektedir.

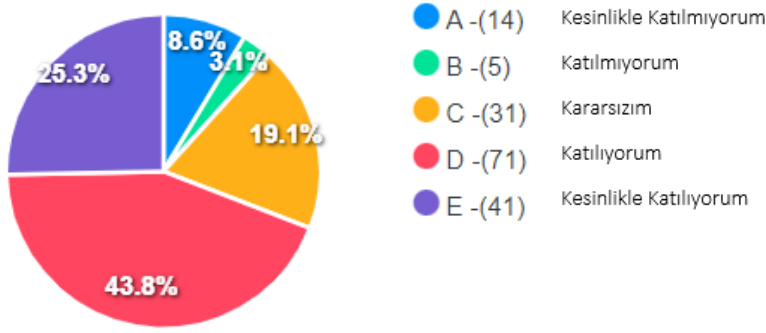
**SORU 6.** Üniversitemizin ulusal/uluslararası değişim programları (ERASMUS, FARABİ vb.) hakkında yeterince bilgilendirilme yapılmaktadır.



**Şekil 6. 6.** Anket Sorusuna Ait Sonuç Grafikleri

Anketi dolduran öğrencilerin %41.4'ü, SDÜ'nün ulusal/uluslararası değişim programlarının (ERASMUS, FARABİ vb.) yeterli olduğunu düşünmektedir. Geri kalan öğrencilerin %22.8'i, SDÜ'nün ulusal/uluslararası değişim programlarının (ERASMUS, FARABİ vb.) yeterli olduğu konusunda kararsız kalırken, SDÜ'nün %11.1'i, ulusal/uluslararası değişim programlarının (ERASMUS, FARABİ vb.) yetersiz olduğunu düşünmektedir.

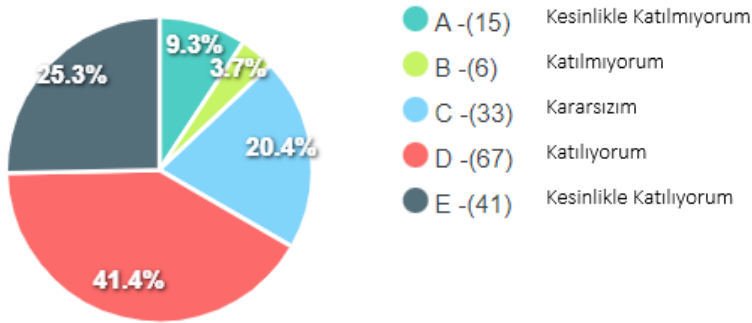
**SORU 7.** Genel olarak bölümümden memnunum.



**Şekil 7. 7.** Anket Sorusuna Ait Sonuç Grafikleri

Anketi dolduran öğrencilerin %43.8'i, genel olarak bölümlerinden memnun olduklarını düşünmektedir. Geri kalan öğrencilerin %19.1'i, genel olarak bölümlerinden memnun oldukları konusunda kararsız kalırken, %8.6'sı, genel olarak bölümlerinden memnun olmadıklarını düşünmektedir.

**SORU 8.** Genel olarak üniversitemden memnunum.



**Şekil 8. 8.** Anket Sorusuna Ait Sonuç Grafikleri

Anketi dolduran öğrencilerin %41.4'ü, genel olarak üniversitelerinden memnun olduklarını düşünmektedir. Geri kalan öğrencilerin %20.4'ü, genel olarak üniversitelerinden memnun oldukları konusunda kararsız kalırken, %9.3'ü, genel olarak üniversitelerinden memnun olmadıklarını düşünmektedir.

