



T.C.  
SÜLEYMAN DEMİREL ÜNİVERSİTESİ

## GEÇ MEZUN MEMNUNİYET ANKETİ



Rektör: Prof. Dr. İlker Hüseyin Çarıkçı

2022

**Hazırlayan Komisyon:**

Süleyman Demirel Üniversitesi Anket Görüş Alma ve Uygulama Komisyonu

**Komisyon Başkanı:**

Doç. Dr. Cengiz GAZELOĞLU

**Komisyon Üyeleri:**

Doç. Dr. Dilek ÜNVEREN

Doç. Dr. Kemal SAPLIOĞLU

Dr. Öğr. Üyesi Giray KOLCU

Dr. Öğr. Üyesi Cüneyt TOYGANÖZÜ

**Kısmi Zamanlı Öğrenciler:**

Berfin AYDOĞMUŞOĞLU

Safiye TOPBAŞ

Duygu ÇETİN

## İÇİNDEKİLER

1.GİRİŞ.....	4
2. ANKET DAĞILIMLARI .....	5
2.1. Tanımlayıcı İstatistikler.....	5
3. ANKET SONUÇLARI.....	6
3.1. Genel Memnuniyet .....	6

## 1.GİRİŞ

Süleyman Demirel Üniversitesi'nden geçmiş yıllarda mezun olan öğrencilerin, genel olarak memnuniyet derecelerinin belirlenebilmesi amacıyla "Geç Mezun Memnuniyet Anketi" uygulanmıştır. Mezun olduktan sonraki süreçte öğrencilerin yaşadığı iş hayatı ile ilgili bilgileri almak, eğitimi aldığı programın yeterliliğinin ölçülmesi ve yaşam kalitelerini öğrenmek açısından büyük önem taşımaktadır. Anketi, 1998 ile 2019 yılları arasında mezun olmuş 267 öğrenci doldurmuştur.

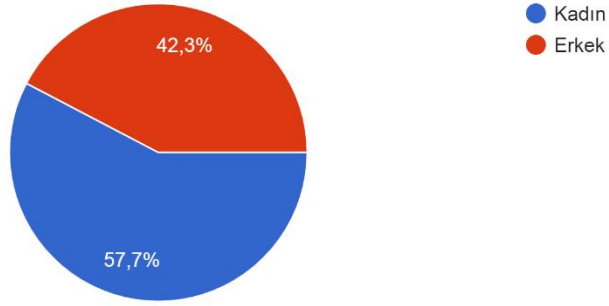
Anket sonuçlarından elde edilen istatistikler ilerleyen bölümlerde detaylandırılarak sunulmuştur.

**NOT: Geç mezun memnuniyet anketi, mezuniyet tarihi üzerinden 3 yıldan fazla süre geçen öğrencilere uygulanmıştır.**

## 2. ANKET DAĞILIMLARI

### 2.1. Tanımlayıcı İstatistikler

Uygulanan memnuniyet anketine verilen cevaplardan yola çıkarak anket dağılımları elde edilmiştir. İlk bölümde tanımlayıcı istatistikler açıklanmış olup, ilerleyen bölümlerde cevaplardan elde edilen anket istatistikleri pasta grafikleri ile yorumlanmıştır.



Şekil 1. Anketi Dolduran Geç Mezun Öğrencilerin Cinsiyet Dağılım Grafiği

Mezun öğrencilerin memnuniyet anketinde, anketi dolduran öğrencilerin cinsiyet dağılımına bakıldığında %57,7'sinin kadın, %42,3'ünün erkek öğrencilerden oluştuğu görülmektedir.

### 3. ANKET SONUÇLARI

#### 3.1. Genel Memnuniyet

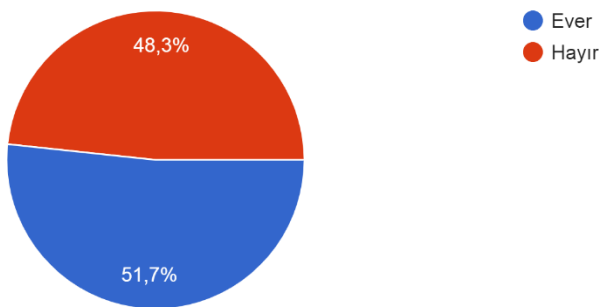
**SORU 1.** Şu an herhangi bir yerde çalışıyor ve sigortalı mısınız?



**Şekil 3.1.** 1. Anket Sorusuna Ait Sonuç Grafikleri

Anketi dolduran mezun öğrencilerin %59,2'si, sigortalı ve mesleği ile ilgili bir yerde çalıştığını belirtirken, %23,6'sı, sigortalı çalıştığını fakat mesleği ile ilgili bir yerde çalışmadığını belirtmiştir. Geri kalan öğrencilerin dağılımı grafikte belirtilmiştir.

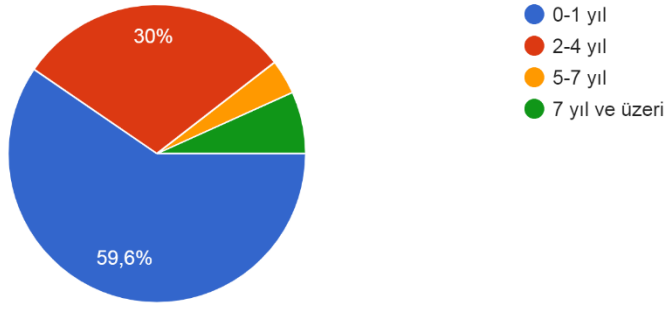
**SORU 2.** İş bulmakta zorlandınız mı?



**Şekil 3.2.** 2. Anket Sorusuna Ait Sonuç Grafikleri

Anketi dolduran mezun öğrencilerin %51,7'si, iş bulmakta zorlandığını belirtirken, %48,3'ü, iş bulmakta zorlanmadığını belirtmiştir.

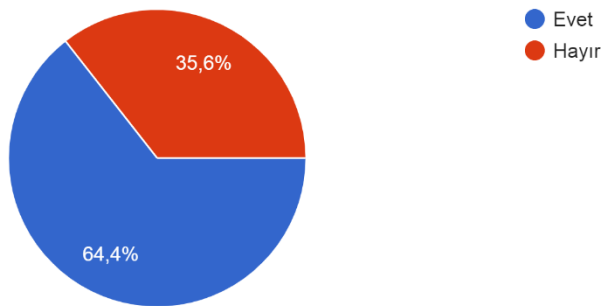
**SORU 3.** Mezun olduktan ne kadar süre sonrasında iş bulabildiniz?



**Şekil 3.3.** 3. Anket Sorusuna Ait Sonuç Grafikleri

Anketi dolduran mezun öğrencilerin %59,6'sı, mezun olduktan sonra 0-1 yıl arasında iş bulabildiğini belirtirken, %30'u, mezun olduktan sonra 2-4 yıl arasında iş bulabildiğini belirtmiştir. Geriye kalan öğrencilerin dağılımı grafikte belirtilmiştir.

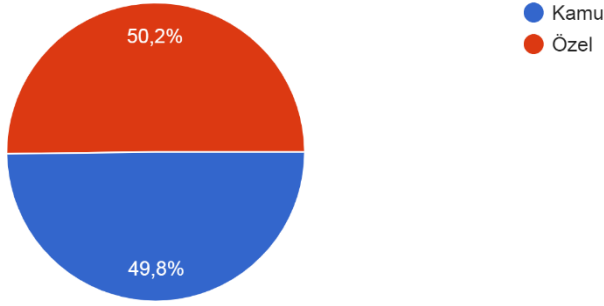
**SORU 4.** Eğitimi aldığınız bölüme ait bir sektörde mi çalışıyorsunuz?



**Şekil 3.4.** 4. Anket Sorusuna Ait Sonuç Grafikleri

Anketi dolduran mezun öğrencilerin %64,4'ü, eğitimi aldığı bölüme ait bir sektörde çalıştığını belirtirken, %35,6'sı, eğitimi aldığı bölüme ait bir sektörde çalışmadığını belirtmiştir.

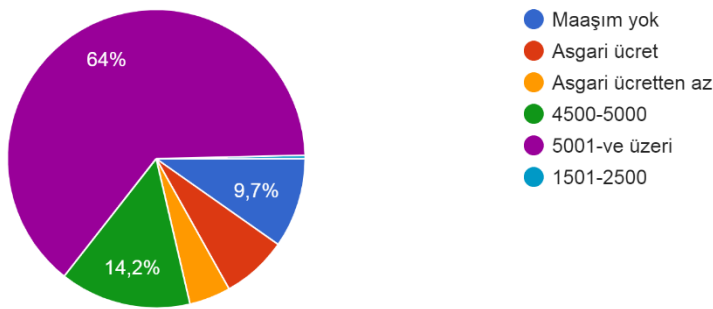
**SORU 5.** Hangi kurumda çalışıyorsunuz?



**Şekil 3.5.** 5. Anket Sorusuna Ait Sonuç Grafikleri

Anketi dolduran mezun öğrencilerin %50,2'si, özel bir kurumda çalıştığını belirtirken, %49,8'i, devlet kurumlarından birinde çalıştığını belirtmiştir

**SORU 6.** Çalıştığınız kurumda ne kadar maaş alıyorsunuz?

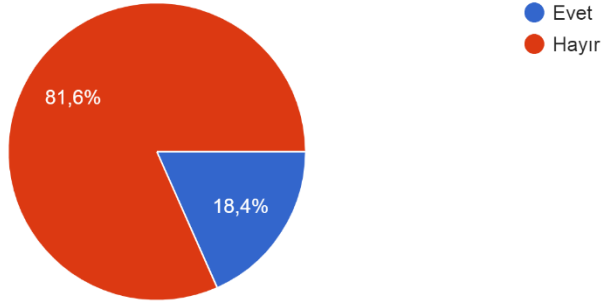


**Şekil 3.6.** 6. Anket Sorusuna Ait Sonuç Grafikleri

Anketi dolduran mezun öğrencilerin %64'ü, çalıştığı kurumdan 5001 ve üzerinde maaş aldığını belirtirken, %14,2'si, çalıştığı kurumdan 4500-5000 arasında maaş aldığını belirtmiştir. Geriye kalan öğrencilerin dağılımı grafikte belirtilmiştir.



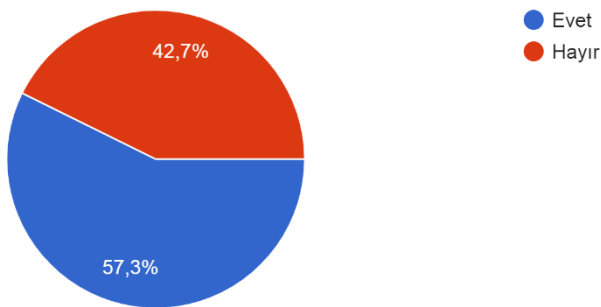
**SORU 7.** Mezuniyet sonrası iş arama sürecinde SDÜ'lü olmanın size faydası oldu mu?



**Şekil 3.7.** 7. Anket Sorusuna Ait Sonuç Grafikleri

Anketi dolduran mezun öğrencilerin %81,6'sı, mezuniyet sonrası iş arama sürecinde SDÜ'lü olmanın faydası olmadığını belirtirken, %18,4'ü, mezuniyet sonrası iş arama sürecinde SDÜ'lü olmanın faydası olduğunu belirtmiştir.

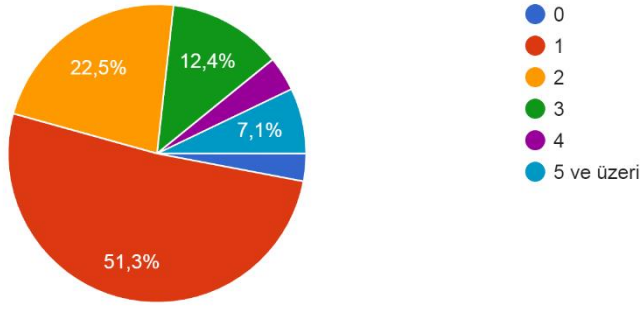
**SORU 8.** Bu süreçte iş değişimi yaşadınız mı?



**Şekil 3.8.** 8. Anket Sorusuna Ait Sonuç Grafikleri

Anketi dolduran mezun öğrencilerin %57,3'ü, geçen süre içerisinde iş değişimi yaşadığını belirtirken, %42,7'si, geçen süre içerisinde iş değişimi yaşamadığını belirtmiştir.

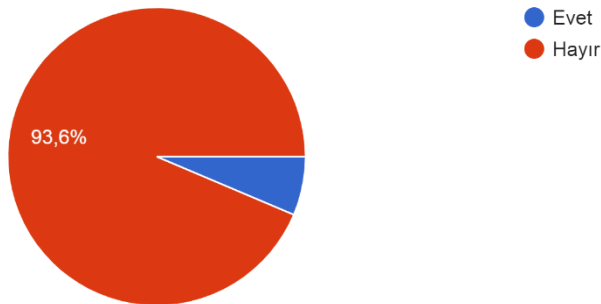
**SORU 9.** Kaç kere iş değiştirdiniz?



**Şekil 3.9.** 9. Anket Sorusuna Ait Sonuç Grafikleri

Anketi dolduran mezun öğrencilerin %51,3'ü, 1 kere iş değişimi yaptığını belirtirken, %22,5'i, 2 kere iş değişimi yaptığını belirtmiştir. Geriye kalan öğrencilerin dağılımı grafikte belirtilmiştir.

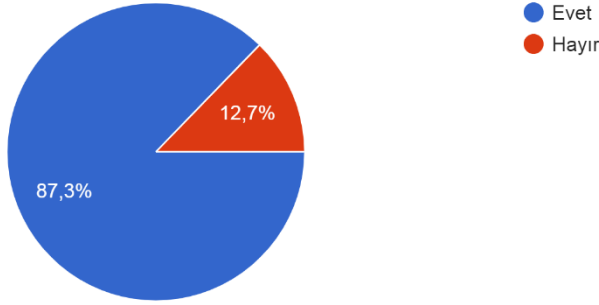
**SORU 10.** İlk aldığımız maaşla şu an aldığımız maaş aynı mı?



**Şekil 3.10.** 10. Anket Sorusuna Ait Sonuç Grafikleri

Anketi dolduran mezun öğrencilerin %93,6'sı, ilk aldıkları maaş ile şu an aldıkları maaşın aynı olmadığını belirtmiştir.

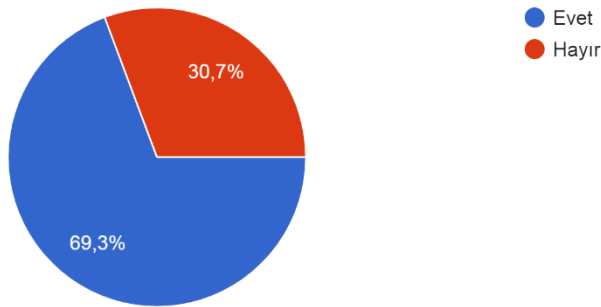
**SORU 11.** Şu an aldığınız maaş ilk maaştan yüksek mi?



**Şekil 3.11.** 11. Anket Sorusuna Ait Sonuç Grafikleri

Anketi dolduran mezun öğrencilerin %87,3'ü, şu an aldıkları maaşın ilk maaşlarından yüksek olduğunu belirtirken, %12,7'si, şu an aldıkları maaşın ilk maaşlarından yüksek olmadığını belirtmiştir.

**SORU 12.** Çalıştığınız pozisyondan memnun musunuz?



**Şekil 3.12.** 12. Anket Sorusuna Ait Sonuç Grafikleri

Anketi dolduran mezun öğrencilerin %69,3'ü, çalıştıkları pozisyondan memnun olduklarını belirtirken, %30,7'si, çalıştıkları pozisyondan memnun olmadıklarını belirtmiştir.