



ÖĞRENCİ MEMNUNİYET ANKETİ
SİVİL HAVACILIK YÜKSEKOKULU GENEL
MEMNUNİYET RAPORU

Hazırlayan Komisyon:

Süleyman Demirel Üniversitesi Anket Görüş Alma ve Uygulama Komisyonu

Komisyon Başkanı:

Doç. Dr. Cengiz GAZELOĞLU

Komisyon Üyeleri:

Doç. Dr. Dilek ÜNVEREN

Doç. Dr. Kemal SAPLIOĞLU

Dr. Öğr. Üyesi Giray KOLCU

Dr. Öğr. Üyesi Cüneyt TOYGANÖZÜ

Kısmi Zamanlı Öğrenciler:

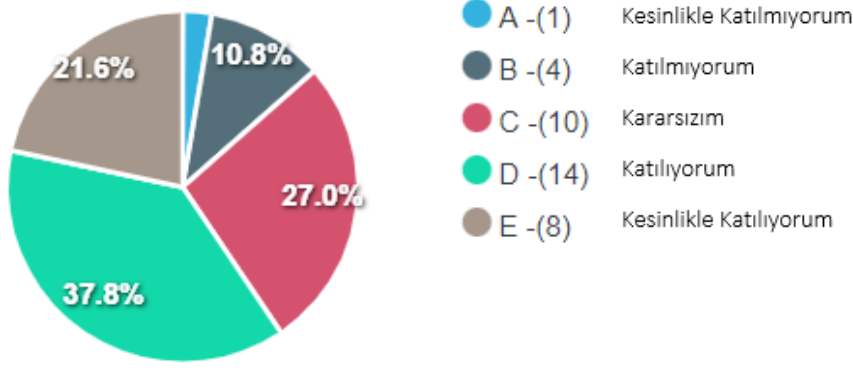
Berfin AYDOĞMUŞOĞLU

Safiye TOPBAŞ

Mustafa CİRİT

SİVİL HAVACILIK YÜKSEKOKULU ÖĞRENCİLERİNİN ÜNİVERSİTENİN GENEL OLANAKLARINDAN MEMNUNİYET SONUÇLARI

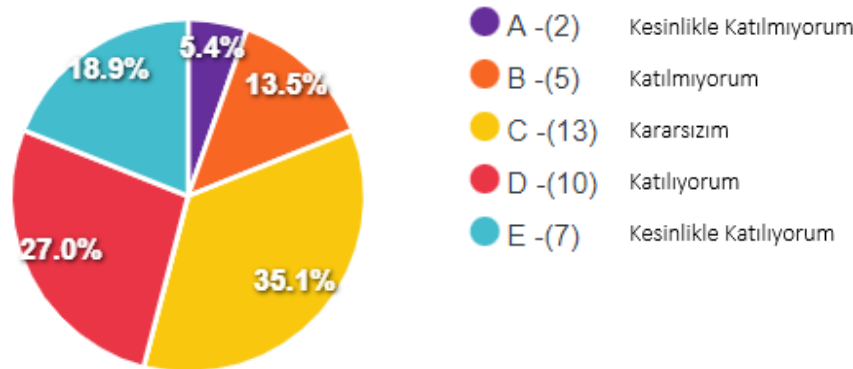
SORU 1. Genel olarak üniversitemizin eğitim-öğretim kalitesi yüksektir.



Şekil 1. 1. Anket Sorusuna Ait Sonuç Grafikleri

Anketi dolduran öğrencilerin %37.8'i, Süleyman Demirel Üniversitesi'nin (SDÜ) eğitim-öğretim kalitesinin yüksek olduğunu düşünmektedir. Geri kalan öğrencilerin %27.0'si, Süleyman Demirel Üniversitesi'nin (SDÜ) eğitim-öğretim kalitesinin yüksek olduğu konusunda kararsız kalırken, %10.8'i SDÜ'nün eğitim-öğretim kalitesinin yüksek olmadığını düşünmektedir.

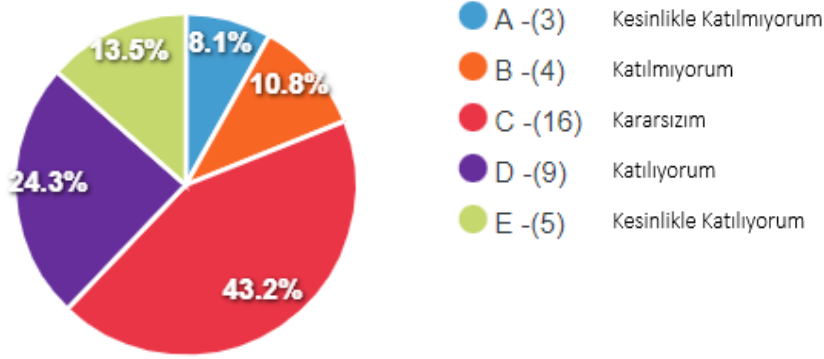
SORU 2. Üniversitemiz, kariyer hedeflerimize ulaşmamız konusunda yeterli düzeyde eğitim vermektedir.



Şekil 2. 2. Anket Sorusuna Ait Sonuç Grafikleri

Anketi dolduran öğrencilerin %27.0'si, SDÜ'nün kariyer hedeflerine ulaşması konusunda yeterli düzeyde eğitim verdiğini düşünmektedir. Geri kalan öğrencilerin %35.1'i, SDÜ'nün kariyer hedeflerine ulaşması konusunda yeterli düzeyde eğitim vermediği konusunda kararsız kalırken, %5.4'ü, SDÜ'nün kariyer hedeflerine ulaşması konusunda yeterli düzeyde eğitim vermediğini düşünmektedir.

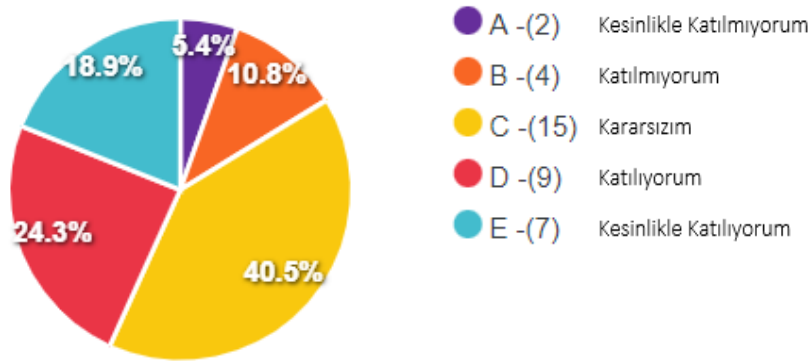
SORU 3. Üniversitemizde kariyer merkezi tarafından iş olanakları konusunda yeteri kadar tanıtım ve yönlendirme yapılmaktadır.



Şekil 3. 3. Anket Sorusuna Ait Sonuç Grafikleri

Anketi dolduran öğrencilerin %24.3'ü, SDÜ'de kariyer merkezi tarafından iş olanakları konusunda yeteri kadar tanıtım ve yönlendirme yapmakta olduğunu düşünmektedir. Geri kalan öğrencilerin %43.2'si, SDÜ'de kariyer merkezi tarafından iş olanakları konusunda yeteri kadar tanıtım ve yönlendirme yapıldığı konusunda kararsız kalırken, %8.1'i, SDÜ'de kariyer merkezi tarafından iş olanakları konusunda yeteri kadar tanıtım ve yönlendirme yapılmadığını düşünmektedir.

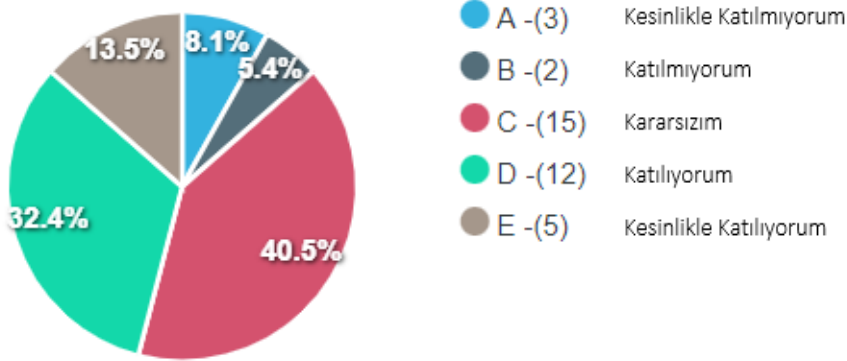
SORU 4. Kariyer planlarımda öğretim üyelerinin yönlendirmeleri yeterlidir.



Şekil 4. 4. Anket Sorusuna Ait Sonuç Grafikleri

Anketi dolduran öğrencilerin %24.3'ü, kariyer planlarında öğretim üyelerinin yönlendirmelerinin yeterli olduğunu düşünmektedir. Geri kalan öğrencilerin %40.5'i, kariyer planlarında öğretim üyelerinin yönlendirmelerinin yeterli olduğu konusunda kararsız kalırken, %5.4'ü, kariyer planlarında öğretim üyelerinin yönlendirmelerinin yetersiz olduğunu düşünmektedir.

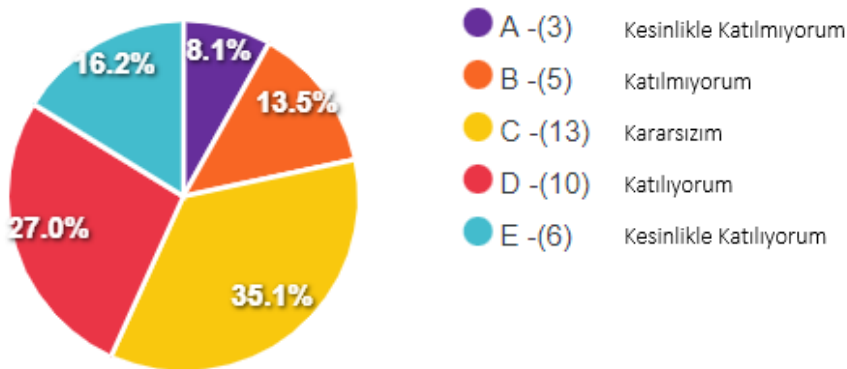
SORU 5. Üniversitemize yeni gelen öğrencilere sunulan oryantasyon programları yeterlidir.



Şekil 5. 5. Anket Sorusuna Ait Sonuç Grafikleri

Anketi dolduran öğrencilerin %32.4'ü, SDÜ'nün yeni gelen öğrencilere sunulan oryantasyon programlarının yeterli olduğunu düşünmektedir. Geri kalan öğrencilerin %40.5'i, SDÜ'nün yeni gelen öğrencilere sunulan oryantasyon programlarının yeterli olduğu konusunda kararsız kalırken, SDÜ'nün %8.1'i, yeni gelen öğrencilere sunulan oryantasyon programlarının yetersiz olduğunu düşünmektedir.

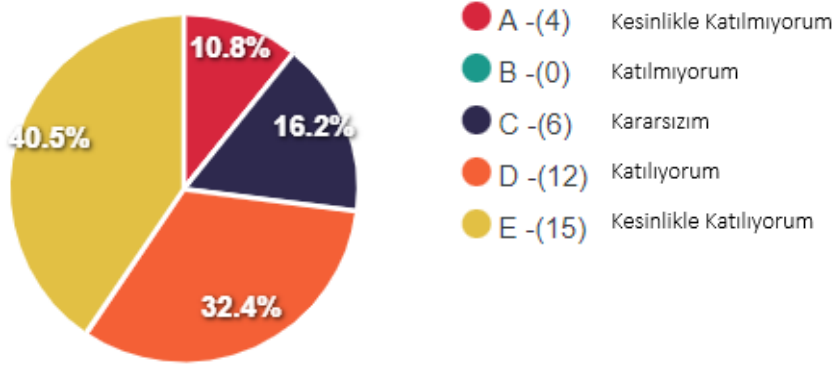
SORU 6. Üniversitemizin ulusal/uluslararası değişim programları (ERASMUS, FARABİ vb.) hakkında yeterince bilgilendirilme yapılmaktadır.



Şekil 6. 6. Anket Sorusuna Ait Sonuç Grafikleri

Anketi dolduran öğrencilerin %27.0'si, SDÜ'nün ulusal/uluslararası değişim programlarının (ERASMUS, FARABİ vb.) yeterli olduğunu düşünmektedir. Geri kalan öğrencilerin %35.1'i, SDÜ'nün ulusal/uluslararası değişim programlarının (ERASMUS, FARABİ vb.) yeterli olduğu konusunda kararsız kalırken, %8.1'i, SDÜ'nün ulusal/uluslararası değişim programlarının (ERASMUS, FARABİ vb.) yetersiz olduğunu düşünmektedir.

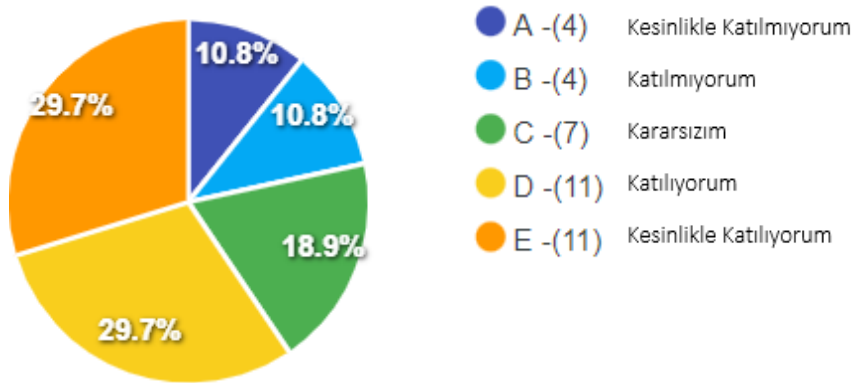
SORU 7. Genel olarak bölümümden memnunum.



Şekil 7. 7. Anket Sorusuna Ait Sonuç Grafikleri

Anketi dolduran öğrencilerin %32.4'ü, genel olarak bölümlerinden memnun olduklarını düşünmektedir. Geri kalan öğrencilerin %16.2'si, genel olarak bölümlerinden memnun oldukları konusunda kararsız kalırken, % 10.8'i, genel olarak bölümlerinden memnun olmadıklarını düşünmektedir.

SORU 8. Genel olarak üniversitemden memnunum.



Şekil 8. 8. Anket Sorusuna Ait Sonuç Grafikleri

Anketi dolduran öğrencilerin %29.7'si, genel olarak üniversitelerinden memnun olduklarını düşünmektedir. Geri kalan öğrencilerin %18.9'u, genel olarak üniversitelerinden memnun oldukları konusunda kararsız kalırken, %10.8'i, genel olarak üniversitelerinden memnun olmadıklarını düşünmektedir.

