



T.C.

SÜLEYMAN DEMİREL ÜNİVERSİTESİ

2024-2025 EĞİTİM ÖĞRETİM YILI SPOR DOSTU KAMPÜS ANKET SONUÇLARI
(Öğrenci)



Rektör: Prof. Dr. Mehmet SALTAN

2024

Hazırlayan Komisyon:

Süleyman Demirel Üniversitesi Anket Görüş Alma ve Uygulama Komisyonu

Komisyon Başkanı:

Doç. Dr. Cengiz GAZELOĞLU

Kısmi Zamanlı Öğrenciler:

Fırat PAMUK

Uğur SÖNMEZ

Hülya YILMAZ

İçindekiler

1.GİRİŞ	4
2.ANKET DAĞILIMLARI	5
2.1 Tanımlayıcı istatistikler	5
3.ANKET SONUÇLARI	6

1.GİRİŞ

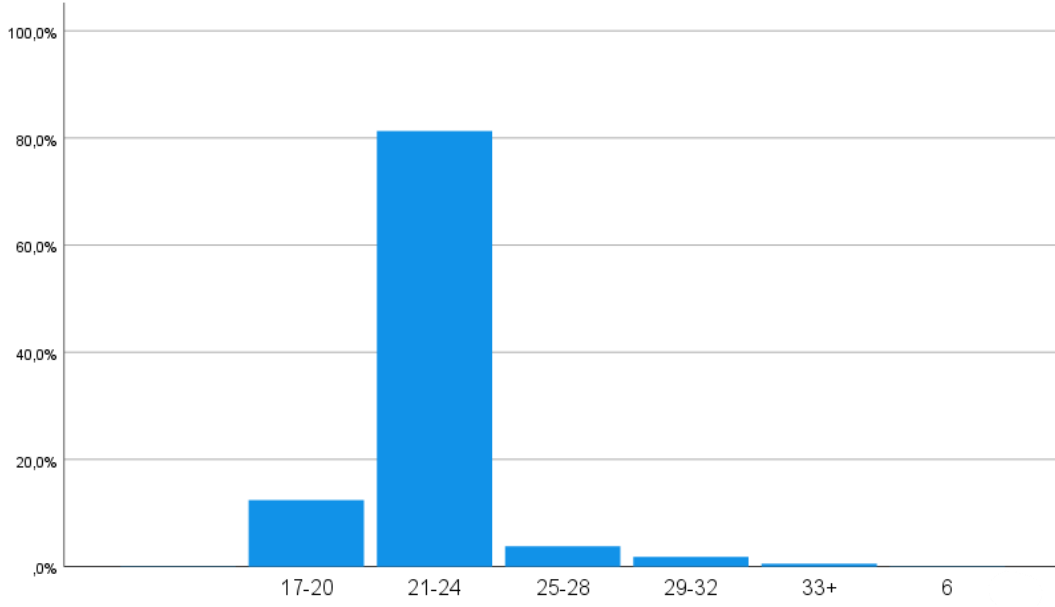
Süleyman Demirel Üniversitesi olarak, öğrencilerimizin fiziksel ve mental gelişimlerini desteklemenin yanı sıra sağlıklı yaşam alışkanlıklarını teşvik etmek amacıyla "Spor Dostu Kampüs" anlayışımız doğrultusunda bir anket çalışması gerçekleştirilmiştir. Bu anketle, kampüs içerisinde sunulan spor imkanları ve hizmetlerine yönelik öğrencilerimizin görüş ve önerilerini almayı, bu doğrultuda üniversitemizin spor olanaklarını daha etkin ve ihtiyaçlara uygun hale getirmeyi hedefliyoruz. Öğrencilerimizden gelecek geri bildirimler sayesinde, üniversitemiz bünyesindeki spor faaliyetlerinin niteliğini artırmak ve öğrencilerimize sağlıklı bir yaşam ortamı sunmak için gerekli düzenlemeler yapılacaktır.

Spor Dostu Kampüs Anketi sdünet platformu üzerinden gerçekleştirilmiş olup, 1132'si kadın, 1057'si erkek olmak üzere toplam 2190 kişi cevaplamıştır. Anket sonuçlarından elde edilen istatistikler ilerleyen bölümlerde detaylandırılarak sunulmuştur.

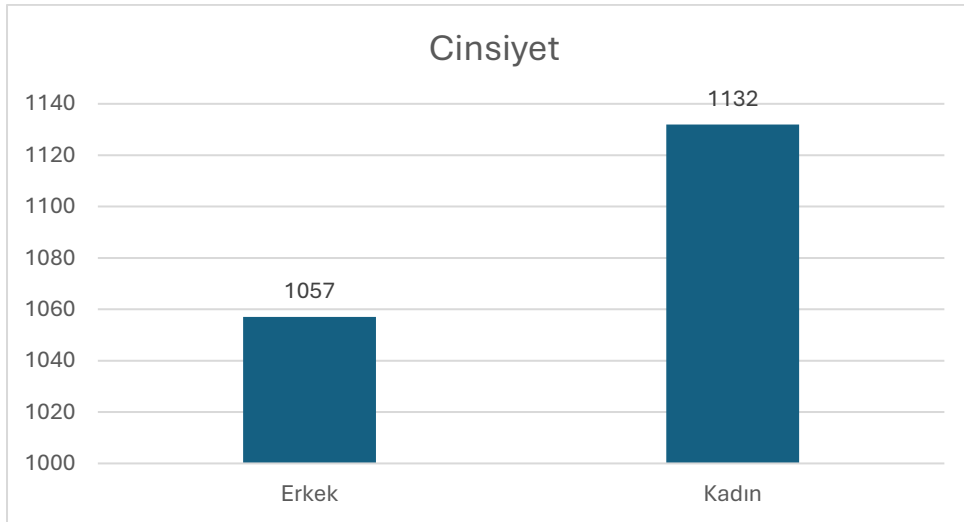
2.ANKET DAĞILIMLARI

2.1 Tanımlayıcı istatistikler

Uygulanan Spor Dostu Kampüs anketine verilen cevaplardan yola çıkarak anket dağılımları elde edilmiştir. İlk bölümde tanımlayıcı istatistikler açıklanmış olup, ilerleyen bölümlerde cevaplardan elde edilen anket istatistikleri sütun grafikleri ile yorumlanmıştır.



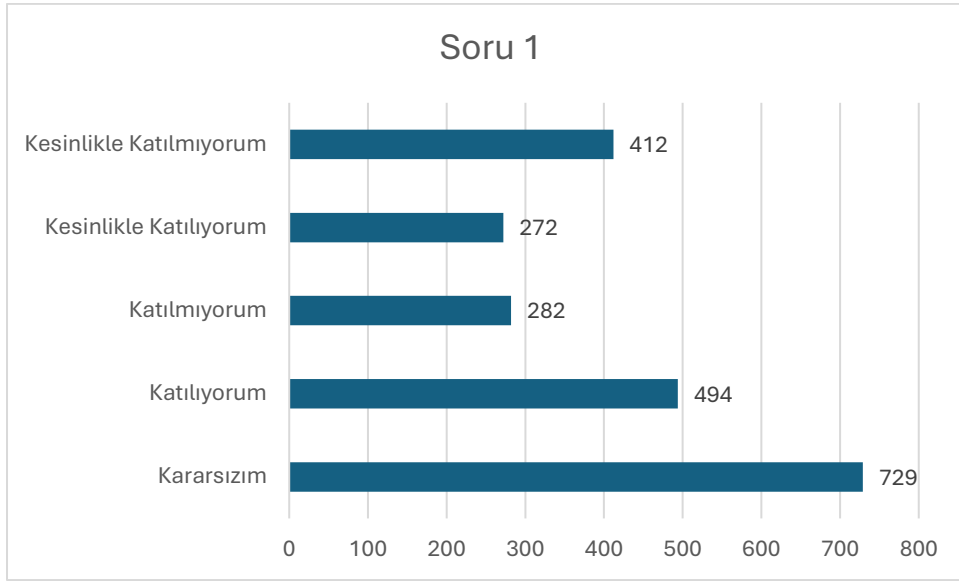
Şekil 1: Spor Dostu Kampüs anketine katılan öğrencilerin, yaş dağılımının sütun grafiği



Şekil 2: Spor Dostu Kampüs anketine katılan öğrencilerin, cinsiyet dağılımının sütun grafiği

3.ANKET SONUÇLARI

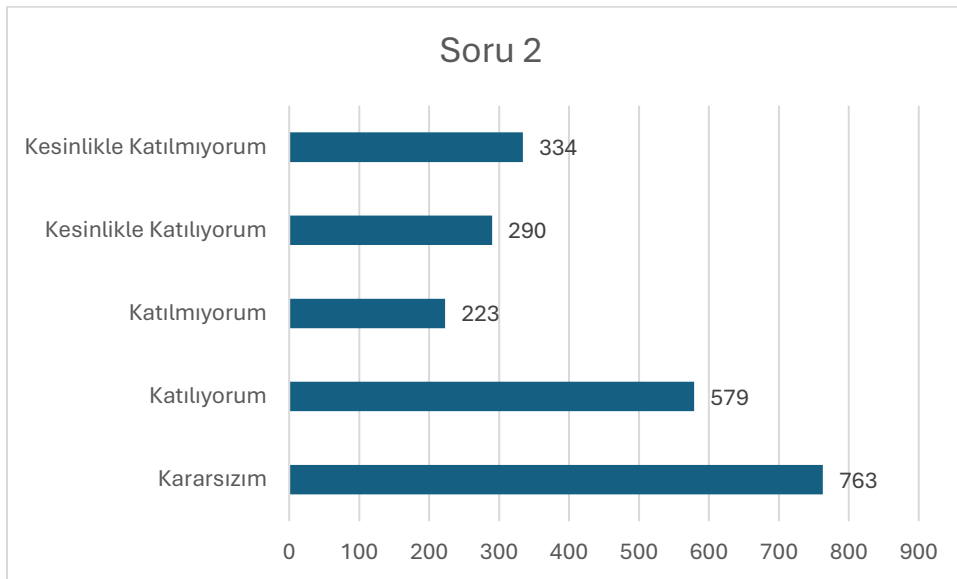
Soru 1. Son bir yıl içerisinde üniversite tarafından düzenlenmiş olan, spor, kültür ve sanat etkinlikleri oldukça yeterli sayıdadır.



Şekil 3: 1. Anket Sorusuna Ait Sonuç Grafikleri

Anketi dolduran öğrencilerin %22.55'i son bir yıl içerisinde üniversite tarafından düzenlenmiş olan, spor, kültür ve sanat etkinlikleri oldukça yeterli sayıda olduğunu düşünürken, %33.28'i kararsız kalıp, geriye kalan %18.81'i yeterli sayıda olduğunu düşünmemektedir.

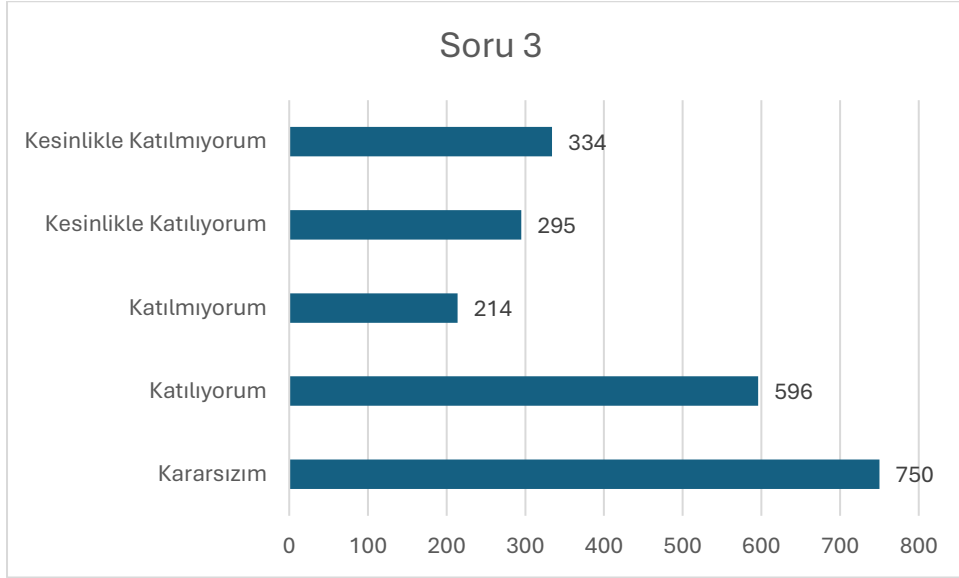
Soru 2. Üniversitenin spor dostu kampüs yaklaşımına dair misyon ve vizyona sahiptir.



Şekil 4: 2. Anket Sorusuna Ait Sonuç Grafikleri

Anketi dolduran öğrencilerin %26.43'ü üniversitenin spor dostu kampüs yaklaşımına dair misyon ve vizyona sahip olduğunu düşüncesine katılırken, %34.84'ü kararsız kalıp, geriye kalan %15.25'i misyon ve vizyona sahip olduğu düşüncesine katılmamaktadır.

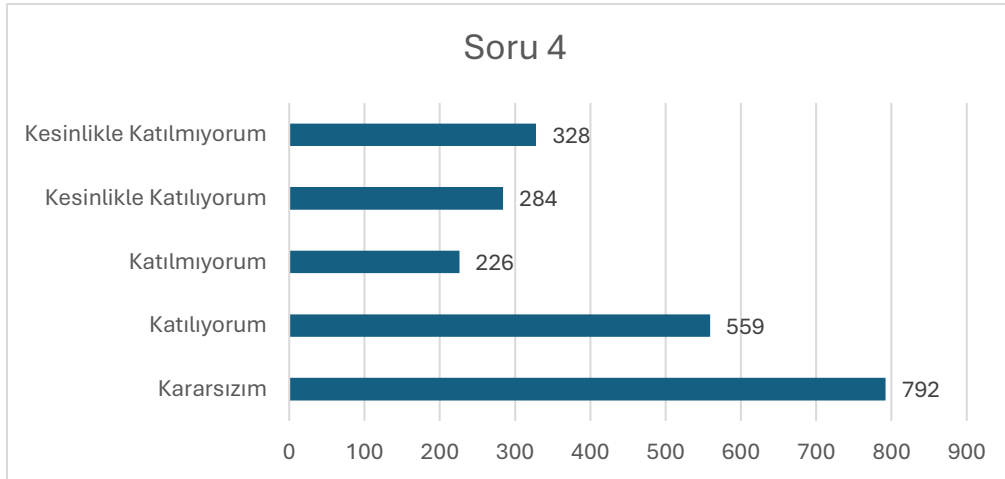
Soru 3. Kampüs içerisinde açık alanda gerçekleştirilecek takım ve bireysel spor faaliyetleri (kortlar, sahalar, yürüyüş yolu, bisiklet yolu vb.) için üniversitenin sahip olduğu altyapı yeterlidir.



Şekil 5: 3. Anket Sorusuna Ait Sonuç Grafikleri

Anketi dolduran öğrencilerin %13.47'si üniversitenin sahip olduğu altyapının yeterli olduğunu düşünürken, %34.24'ü kararsız kalıp, geriye kalan %15.25'i üniversitenin sahip olduğu altyapının yeterli olduğunu düşünmemektedir.

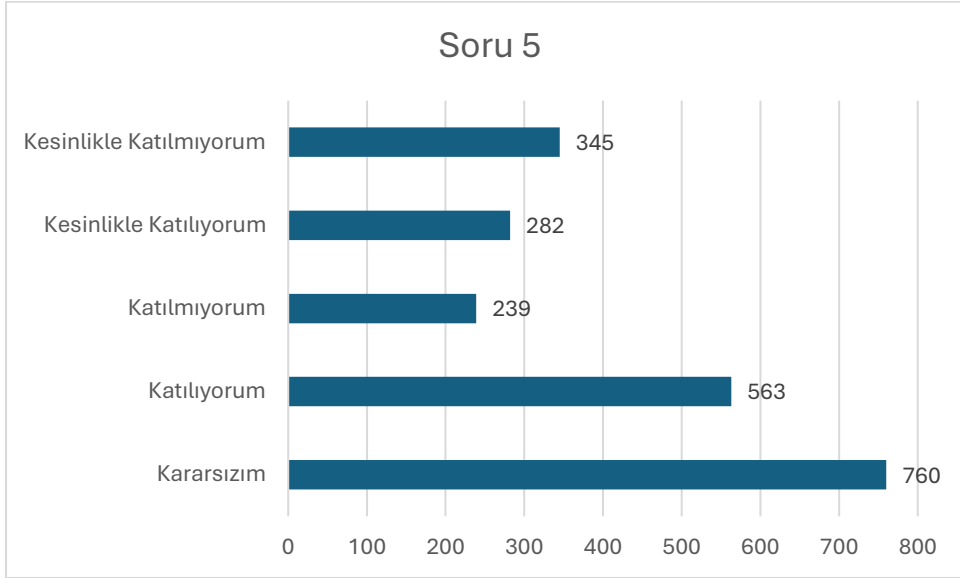
Soru 4. Üniversitede, 2024 yılı için, sportif faaliyetler ile rekreatif etkinliklere yönelik öğrenci kulüp ve topluluklarının sayısı ve bunların düzenlediği etkinlik sayısı yeterlidir.



Şekil 6: 4. Anket Sorusuna Ait Sonuç Grafikleri

Anketi dolduran öğrencilerin %25.52'si üniversitede, 2024 yılı için, sportif faaliyetler ile rekreatif etkinliklere yönelik öğrenci kulüp ve topluluklarının sayısı ve bunların düzenlediği etkinlik sayısının yeterli olduğunu düşünürken, %36.16'sı kararsız kalıp, geriye kalan %14.97'si etkinlik sayısının yeterli olduğunu düşünmemektedir.

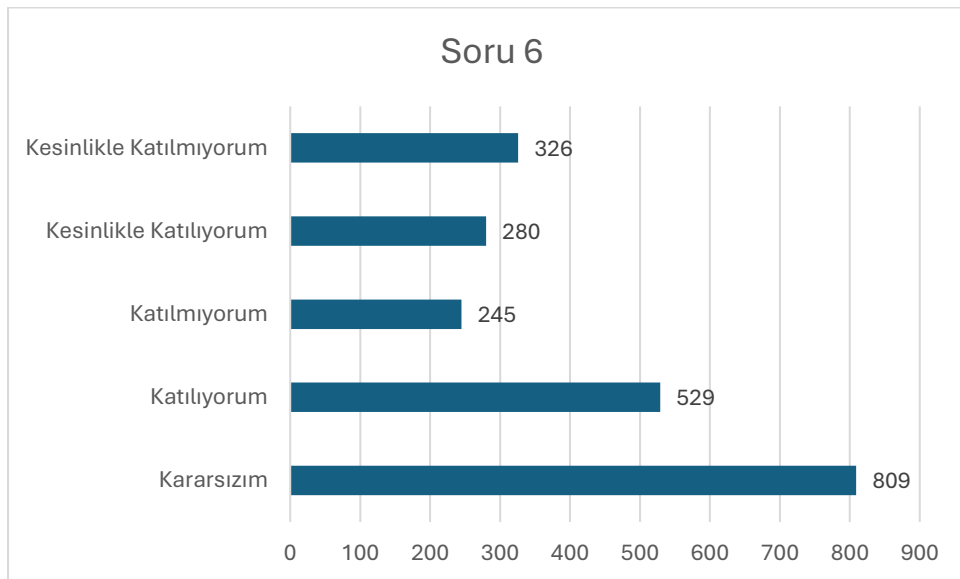
Soru 5. Üniversitede fiziksel aktivite ve spor faaliyetleri etkin ve yeterli bir şekilde duyurulmaktadır.



Şekil 7: 5. Anket Sorusuna Ait Sonuç Grafikleri

Anketi dolduran öğrencilerin %25.70'i üniversitede fiziksel aktivite ve spor faaliyetleri etkin ve yeterli bir şekilde duyurulduğunu düşünürken, %34.70'i kararsız kalıp, geriye kalan %15.75'i etkin ve yeterli bir şekilde duyurulduğunu düşünmemektedir.

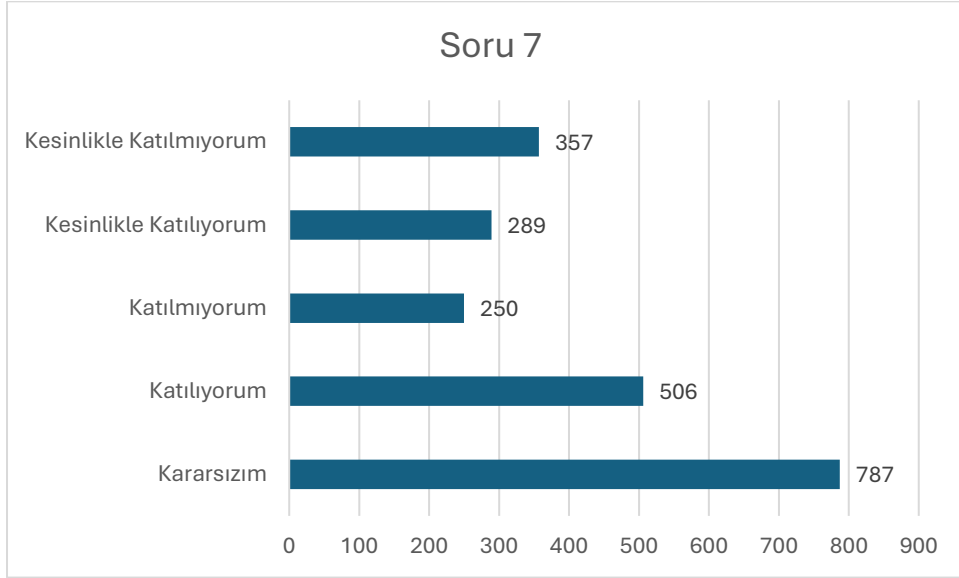
Soru 6. Üniversitenin, fiziksel aktivite ve spor programlarına yönelik olarak 2024 yılında yaptığı tanıtım ve oryantasyon çalışmaları yeterli düzeydedir.



Şekil 8: 6. Anket Sorusuna Ait Sonuç Grafikleri

Anketi dolduran öğrencilerin %24.15'i üniversitenin, fiziksel aktivite ve spor programlarına yönelik olarak 2024 yılında yaptığı tanıtım ve oryantasyon çalışmaları yeterli düzeyde olduğunu düşünürken, %36.94'ü kararsız kalıp, geriye kalan %14.88'i 2024 yılında yapılan tanıtım ve oryantasyon çalışmalarının yeterli düzeyde olduğunu düşünmemektedir.

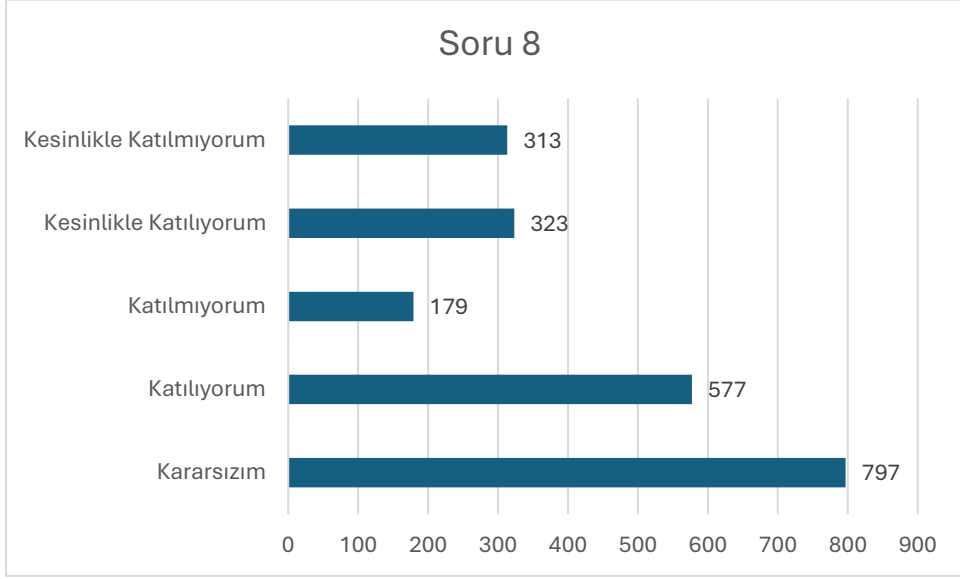
Soru 7. Üniversitenin 2024 yılı içerisinde gerçekleştirdiği spor şenlikleri ve festivaller yeterli sayıdadır.



Şekil 9: 7. Anket Sorusuna Ait Sonuç Grafikleri

Anketi dolduran öğrencilerin %23.10'u üniversitenin 2024 yılı içerisinde gerçekleştirdiği spor şenlikleri ve festivallerin yeterli sayıda olduğunu düşünürken, %35.93'ü kararsız kalıp, geriye kalan %16.30'u 2024 yılı içerisinde gerçekleştirilen spor şenlikleri ve festivallerin yeterli sayıda olduğunu düşünmemektedir.

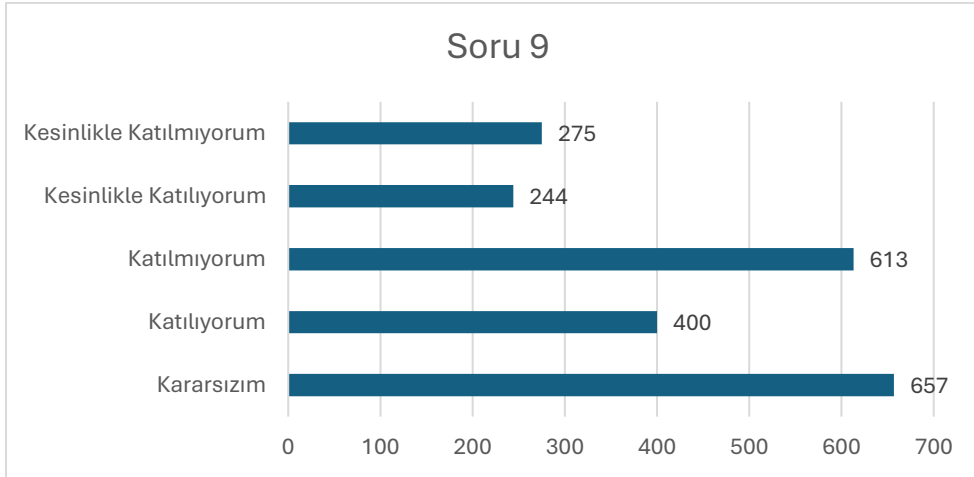
Soru 8. Üniversitenin açık alanlar için oluşturduğu sigara içilmeyen bölgeler yeterlidir.



Şekil 10: 8. Anket Sorusuna Ait Sonuç Grafikleri

Anketi dolduran öğrencilerin %26.34'ü Üniversitenin açık alanlar için oluşturduğu sigara içilmeyen bölgelerin yeterli olduğunu düşünmektedir, %36.39'u kararsız kalıp, geriye kalan %14.29'u üniversitenin açık alanlar için oluşturduğu sigara içilmeyen bölgelerin yeterli yeterli sayıda olduğunu düşünmemektedir.

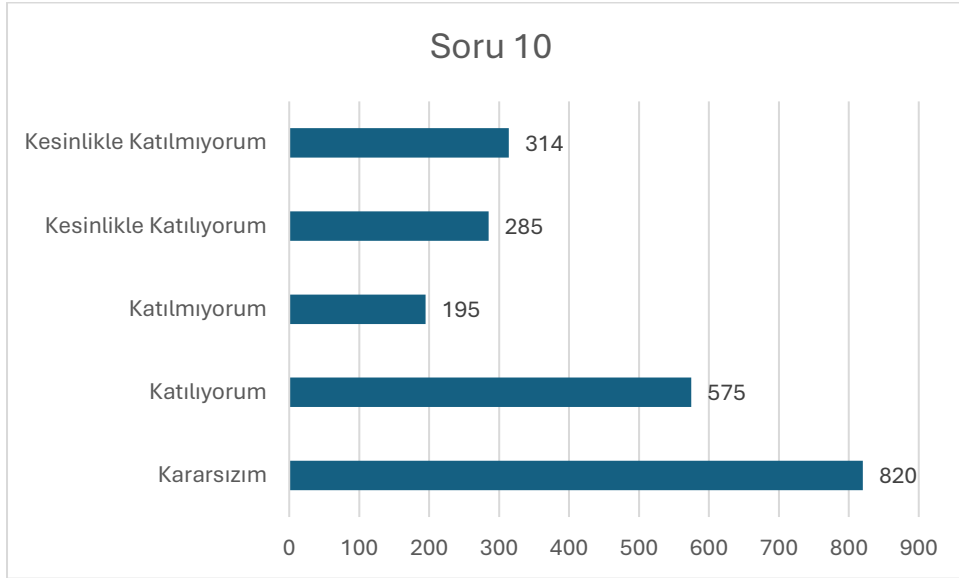
Soru 9. Bu soruya ilgili anket çalışmasının geçerliliğini sağlamak amacıyla yer verilmiştir. Bu nedenle lütfen cevabı "katılmıyorum" olarak işaretleyiniz.



Şekil 11: 9. Anket Sorusuna Ait Sonuç Grafikleri

Anketi dolduran öğrencilerin %27.99'unun yani 613 öğrencinin kontrol sorusunu geçerli işaretlediği görülmektedir. %72.01'inin yani 1577 öğrencinin soruya geçersiz yanıt verdiği ölçülmüştür.

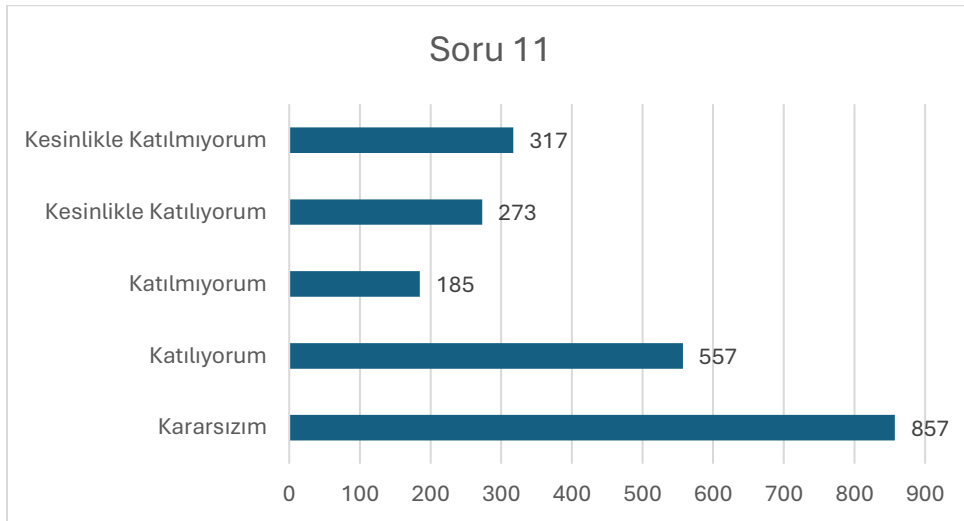
Soru 10. Üniversitedeki spor tesislerinin ve ekipmanlarının hijyen ve temizliği yeterli düzeydedir.



Şekil 12: 10. Anket Sorusuna Ait Sonuç Grafikleri

Anketi dolduran öğrencilerin %26.25'i üniversitedeki spor tesislerinin ve ekipmanlarının hijyen ve temizliğinin memnunken, %37.44'ü kararsız kalıp, geriye kalan %14.33'ü temizlikten memnun değildir.

Soru 11. Üniversitedeki spor tesislerinin, alanlarının ve ekipmanlarının bakım ve onarımı yeterli düzeyde yapılmaktadır.

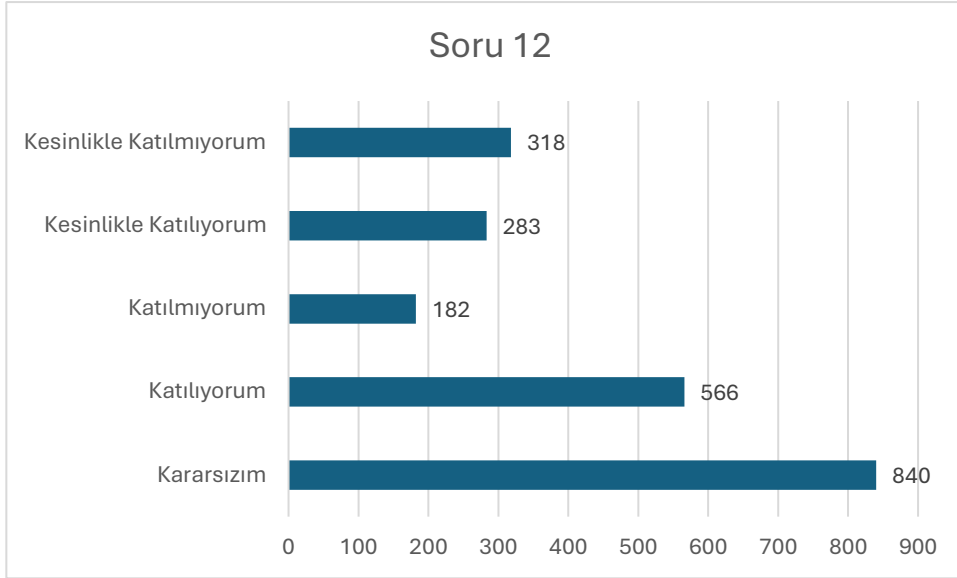


Şekil 13: 11. Anket Sorusuna Ait Sonuç Grafikleri

Anketi dolduran öğrencilerin %25.43'ü üniversitedeki spor tesislerinin, alanlarının ve

ekipmanlarının bakım ve onarımı yeterli düzeyde yapıldığını düşünürken , %39.13'ü kararsız kalıp, geriye kalan %14.47'si yeterli düzeyde olduğunu düşünmemektedir.

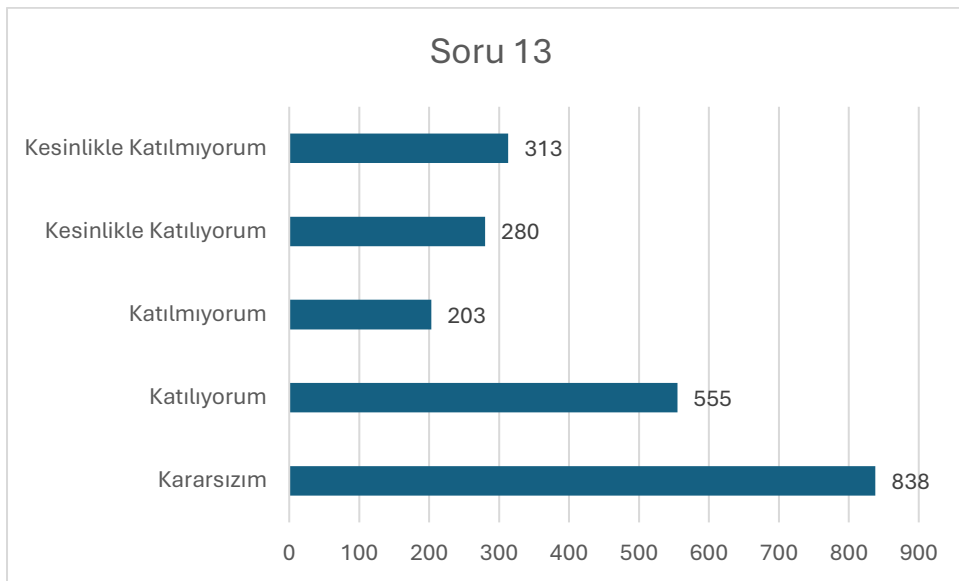
Soru 12. Spor tesislerinin kullanımına yönelik üniversitenin sahip olduğu mobil rezervasyon uygulaması etkin ve kullanışlıdır.



Şekil 14: 12. Anket Sorusuna Ait Sonuç Grafikleri

Anketi dolduran öğrencilerin %25.84'ü spor tesislerinin kullanımına yönelik üniversitenin sahip olduğu mobil rezervasyon uygulaması etkin ve kullanışlı olduğunu düşünürken, %38.35'i kararsız kalıp, geriye kalan %14.52'si etkin ve kullanışlı olduğunu düşünmemektedir.

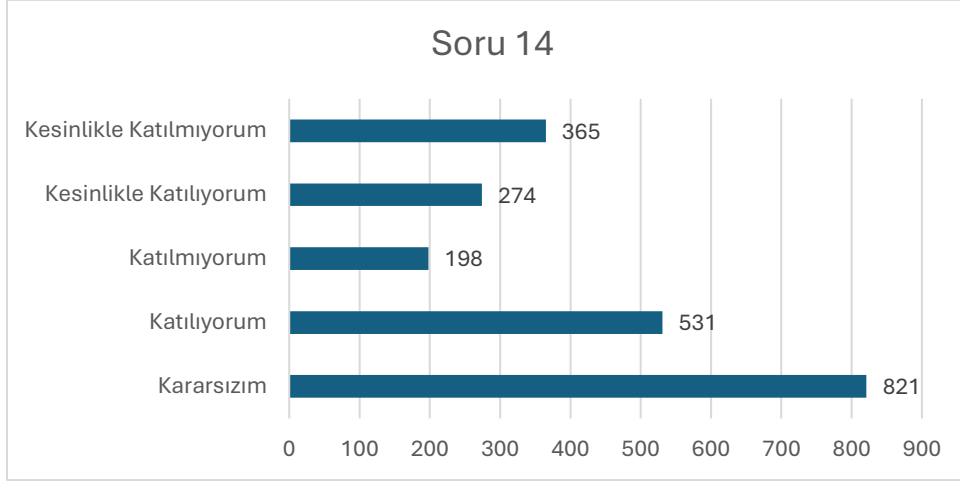
Soru 13. Kampüs içerisinde yapılan fiziksel aktivite ve spor faaliyetlerinde karşılaşılabilecek sakatlık ve bunların tedavisi için üniversitenin aldığı önlemler yeterlidir.



Şekil 15: 13. Anket Sorusuna Ait Sonuç Grafikleri

Anketi dolduran öğrencilerin %25.34'ü kampüs içerisinde yapılan fiziksel aktivite ve spor faaliyetlerinde karşılaşılabilecek sakatlık ve bunların tedavisi için üniversitenin aldığı önlemlerin yeterli olduğunu düşünürken, %38.33'ü kararsız kalıp, geriye kalan %14.29'u önlemlerin yeterli olduğunu düşünmemektedir.

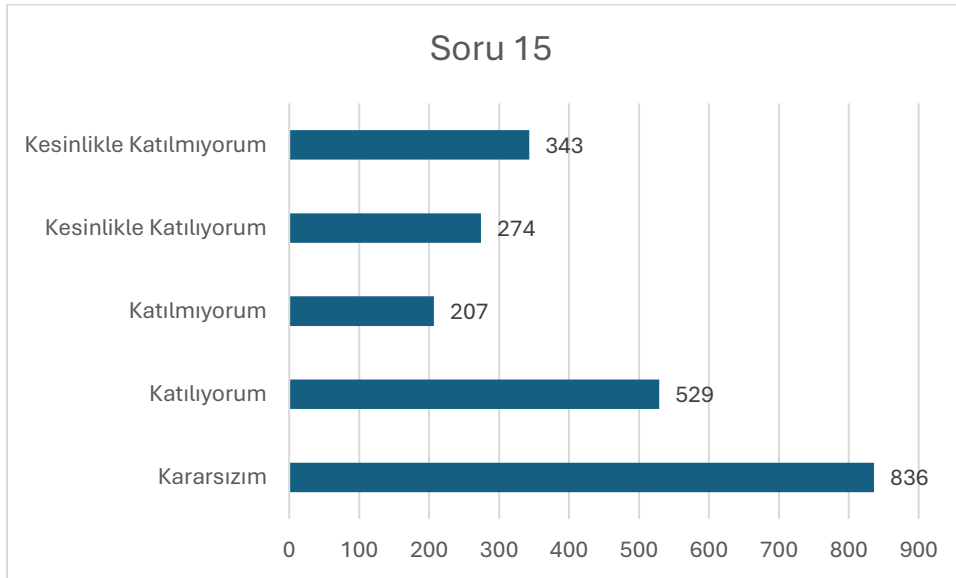
Soru 14. Üniversitenin, kampüs içindeki spor tesislerinde ve alanlarında sunmuş olduğu ücretsiz ve sağlıklı içme suyu imkanları yeterli düzeydedir.



Şekil 16: 14. Anket Sorusuna Ait Sonuç Grafikleri

Anketi dolduran öğrencilerin %24.24'ü üniversitenin, kampüs içindeki spor tesislerinde ve alanlarında sunmuş olduğu ücretsiz ve sağlıklı içme suyu imkanları yeterli düzeyde olduğunu düşünürken, %37.48'i kararsız kalıp, geriye kalan %16.6'sı imkanların yeterli olduğunu düşünmemektedir.

Soru 15. Üniversitenin 2024 yılı içerisinde psiko-sosyal gelişim (stres yönetimi, öfke yönetimi, sağlıklı yaşam vb.) ve sağlıklı yaşam alışkanlıkları kazandırmak adına düzenlediği eğitim/programlar yeterlidir.

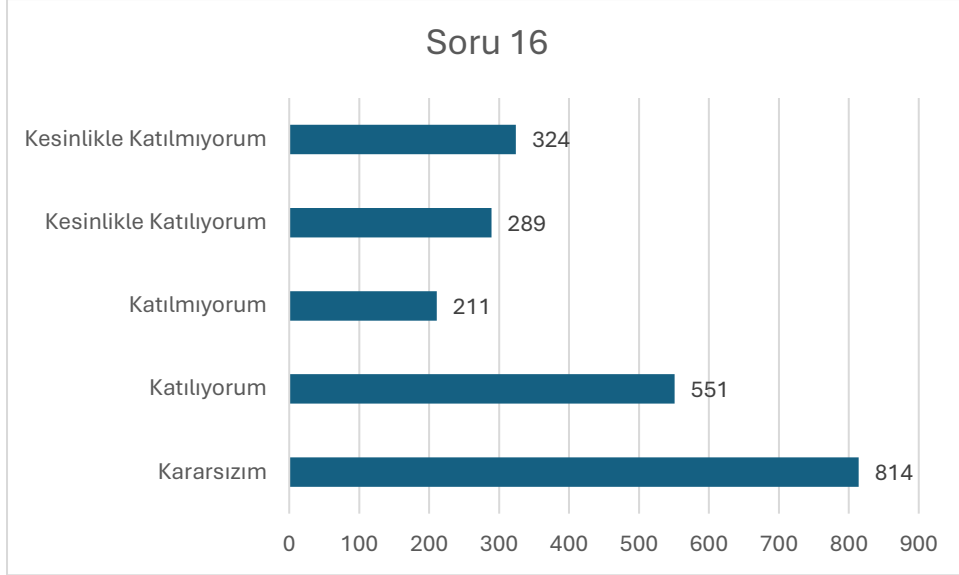


Şekil 17: 15. Anket Sorusuna Ait Sonuç Grafikleri

Anketi dolduran öğrencilerin %24.15'i üniversitenin 2024 yılı içerisinde psiko-sosyal gelişim ve sağlıklı yaşam alışkanlıkları kazandırmak adına düzenlediği eğitim/programların yeterli

düzeyde olduğunu düşünürken, %38.17'si kararsız kalıp, geriye kalan %15.66'sı yeterli olduğunu düşünmemektedir.

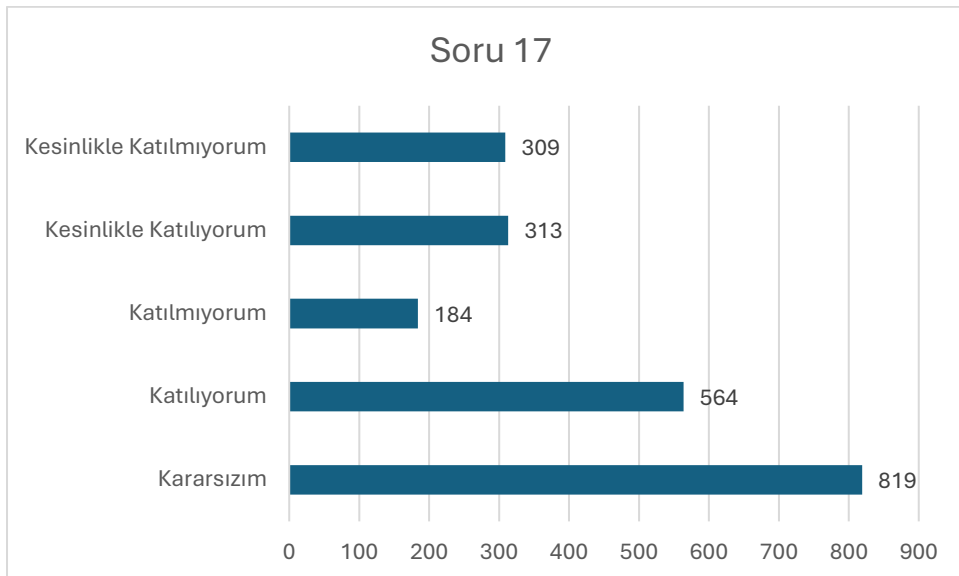
Soru 16. Üniversitenin, 2024 yılı içerisinde, bulaşıcı hastalıklar için sunmuş olduğu takip, destek ve bilgilendirme Üniversitenin, 2024 yılı içerisinde, bulaşıcı hastalıklar için sunmuş olduğu takip, destek ve bilgilendirme hizmetleri yeterli düzeydedir.



Şekil 18: 16. Anket Sorusuna Ait Sonuç Grafikleri

Anketi dolduran öğrencilerin %25.15'i üniversitenin, 2024 yılı içerisinde, bulaşıcı hastalıklar için sunmuş olduğu takip, destek ve bilgilendirme hizmetlerinin yeterli düzeyde olduğunu düşünürken, %37.16'sı kararsız kalıp, geriye kalan %14.79'u hizmetlerin yeterli olduğunu düşünmemektedir.

Soru 17. Üniversitenin, 2024 yılı içerisinde, bağımlılıkla mücadele için sunmuş olduğu koruyucu, önleyici ve farkındalık çalışmaları yeterli düzeydedir.



Şekil 19: 17. Anket Sorusuna Ait Sonuç Grafikleri

Anketi dolduran öğrencilerin %25.75'i üniversitenin, 2024 yılı içerisinde, bağımlılıkla mücadele için sunmuş olduğu koruyucu, önleyici ve farkındalık çalışmalarının yeterli düzeyde olduğunu düşünürken, %37.39'u kararsız kalıp, geriye kalan %14.10'u çalışmaların yeterli olduğunu düşünmemektedir.