



T.C.

SÜLEYMAN DEMİREL ÜNİVERSİTESİ

2021-2022 EĞİTİM ÖĞRETİM YILI YAZ OKULU ANKET SONUÇLARI

Rektör: Prof. Dr. İlker Hüseyin Çarıkçı

2022

Hazırlayan Komisyon:

Süleyman Demirel Üniversitesi Anket Görüş Alma ve Uygulama Komisyonu

Komisyon Başkanı:

Doç. Dr. Cengiz GAZELOĞLU

Komisyon Üyeleri:

Doç. Dr. Dilek ÜNVEREN

Doç. Dr. Kemal SAPLIOĞLU

Dr. Öğr. Üyesi Giray KOLCU

Dr. Öğr. Üyesi Cüneyt TOYGANÖZÜ

Kısmi Zamanlı Öğrenciler:

Berfin AYDOĞMUŞOĞLU

Safiye TOPBAŞ

Mustafa CİRİT

İçindekiler

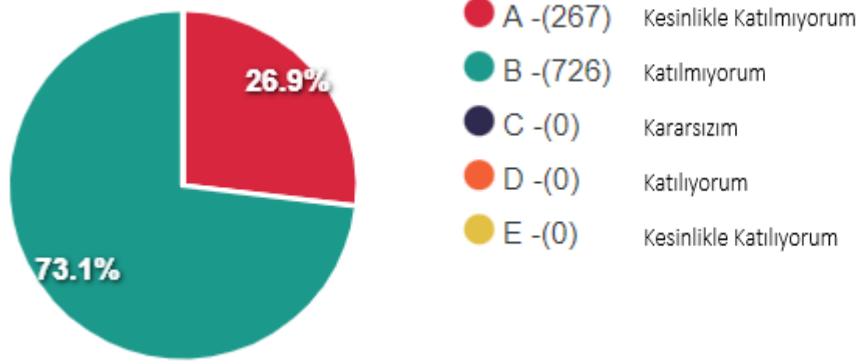
1.GİRİŞ	4
2. ANKET SONUÇLARI.....	5

1.GİRİŞ

Öğrencilerin Süleyman Demirel Üniversitesi'ne ait birimlerde gerçekleştirilen yaz okulu sürecinden memnuniyet derecelerini tespit etmek için Yaz Okulu Anketi gerçekleştirilmiştir. Yaz Okulu Anketi'ni 480 kadın, 513 erkek olmak üzere rastgele seçilen 992 kişi cevaplamıştır. Anket sonuçlarından elde edilen istatistikler ilerleyen bölümlerde detaylandırılarak sunulmuştur.

2. ANKET SONUÇLARI

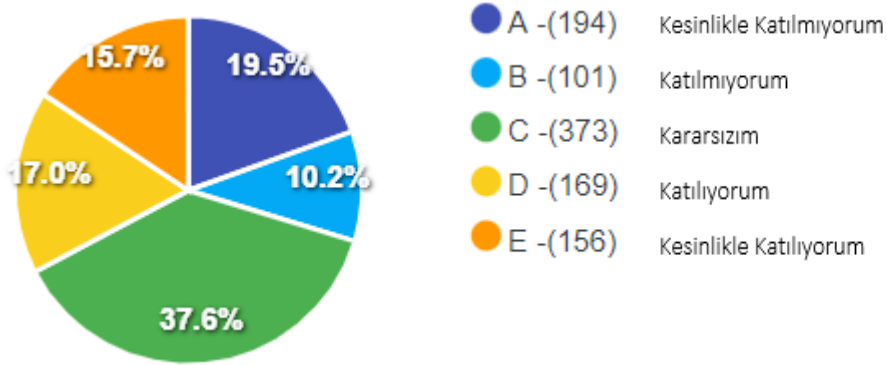
SORU 1. Yaz okulu sürecini endişeli/kaygılı geçirdim.



Şekil 2.1. 1. Anket Sorusuna Ait Sonuç Grafikleri

Anketi dolduran öğrencilerin %73.1'i, SDÜ'nün yaz okulu sürecini endişeli/kaygılı bir şekilde geçirmedini belirtmiştir.

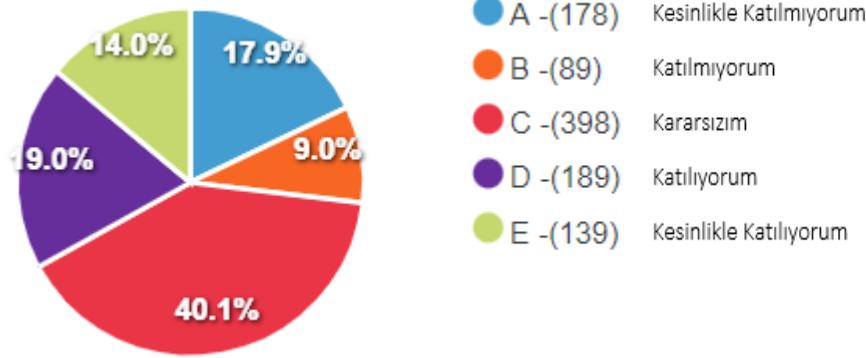
SORU 2. Yaz okulunda ders içeriği öğrenmeyi kolaylaştıracak şekilde yapılandırılmıştı.



Şekil 2.2. 2. Anket Sorusuna Ait Sonuç Grafikleri

Anketi dolduran öğrencilerin %17.0'si, SDÜ'nün yaz okulunda ders içeriğinin öğrenmeyi kolaylaştıracak şekilde yapılandırılmış olduğunu düşünmektedir. Geri kalan öğrencilerin %37.6'sı, SDÜ'nün yaz okulunda ders içeriğinin öğrenmeyi kolaylaştıracak şekilde yapılandırılmış olduğu konusunda kararsız kalırken, SDÜ'nün %19.5'i, yaz okulunda ders içeriğinin öğrenmeyi kolaylaştıracak şekilde yapılandırılmamış olduğunu düşünmektedir.

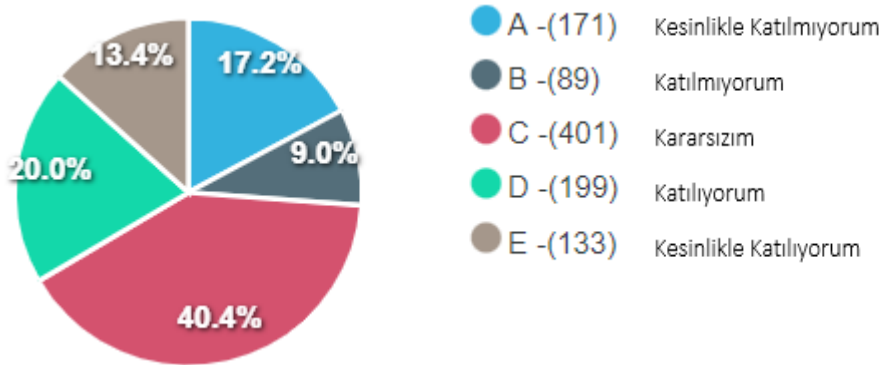
SORU 3. Yaz okulu öğretim materyalleri yeterli ve uygundu.



Şekil 2.3. 3. Anket Sorusuna Ait Sonuç Grafikleri

Anketi dolduran öğrencilerin %19.0'u, yaz okulu öğretim materyallerinin yeterli ve uygun olduğunu düşünmektedir. Geri kalan öğrencilerin %40.1'i, yaz okulu öğretim materyallerinin yeterli ve uygun olduğu konusunda kararsız kalırken, %17.9'u, Yaz okulu öğretim materyallerinin yetersiz ve uygun olmadığını düşünmektedir.

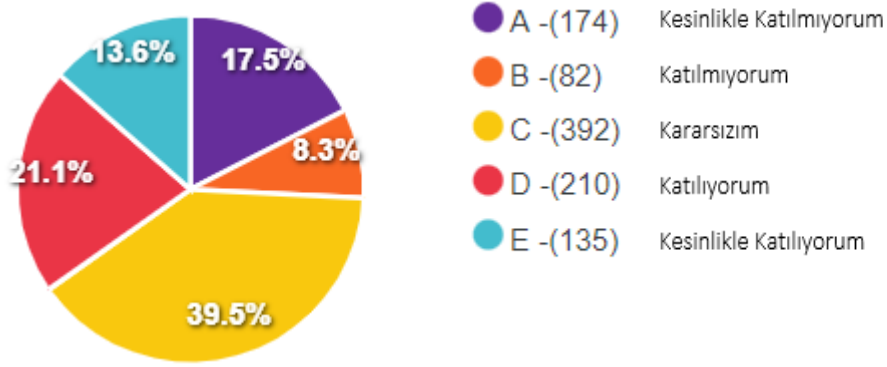
SORU 4. Yaz okulunda öğrenci-öğretim elemanı arasındaki etkileşimi güçlendirmek amacıyla farklı etkinlikler ve fırsatlar sunuldu.



Şekil 2.4. 4. Anket Sorusuna Ait Sonuç Grafikleri

Anketi dolduran öğrencilerin %20.0'si, SDÜ'nün yaz okulunda öğrenci-öğretim elemanı arasındaki etkileşimi güçlendirmek amacıyla farklı etkinlikler ve fırsatlar sunulduğunu düşünmektedir. Geri kalan öğrencilerin %40.4'ü, SDÜ'nün yaz okulunda öğrenci-öğretim elemanı arasındaki etkileşimi güçlendirmek amacıyla farklı etkinlikler ve fırsatlar sunulduğu konusunda kararsız kalırken, SDÜ'nün %17.2'si, yaz okulunda öğrenci-öğretim elemanı arasındaki etkileşimi güçlendirmek amacıyla farklı etkinlikler ve fırsatlar sunulmadığını düşünmektedir.

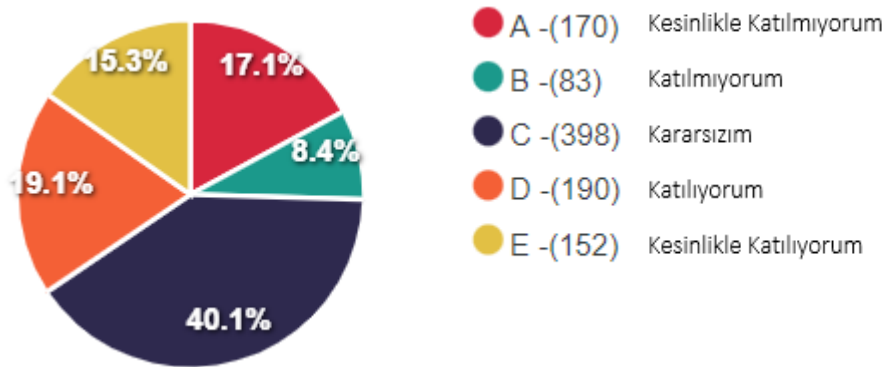
SORU 5. Yaz okulunda öğretim elemanları öğretim sürecinde rehberlik etme konusunda başarılıydılar.



Şekil 2.5. 5. Anket Sorusuna Ait Sonuç Grafikleri

Anketi dolduran öğrencilerin %21.1'i, SDÜ'nün yaz okulunda öğretim elemanlarının öğretim sürecinde rehberlik etme konusunda başarılı olduklarını düşünmektedir. Geri kalan öğrencilerin %39.5'i, SDÜ'nün yaz okulunda öğretim elemanlarının öğretim sürecinde rehberlik etme konusunda başarılı oldukları konusunda kararsız kalırken, SDÜ'nün %17.5'i, yaz okulunda öğretim elemanlarının öğretim sürecinde rehberlik etme konusunda başarısız olduklarını düşünmektedir.

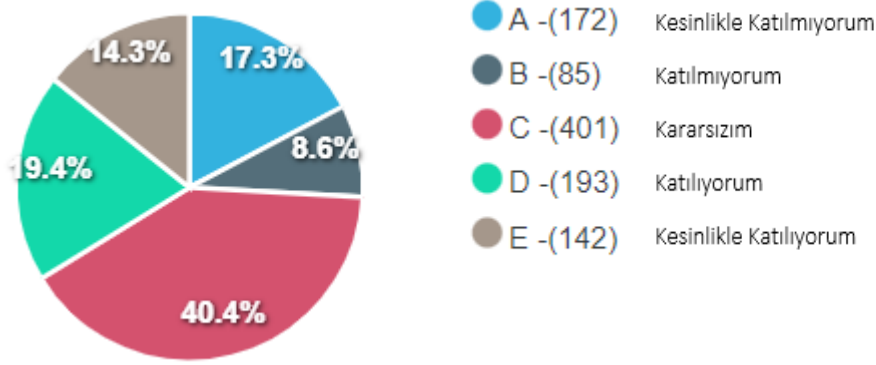
SORU 6. Yaz okulu öğretim sürecinde öğrenci bilgi sistemi öğrenci ihtiyaçlarını karşılamaktaydı.



Şekil 2.6. 6. Anket Sorusuna Ait Sonuç Grafikleri

Anketi dolduran öğrencilerin %19.1'i, yaz okulu öğretim sürecinde öğrenci bilgi sisteminin öğrenci ihtiyaçlarını karşıladığını düşünmektedir. Geri kalan öğrencilerin %40.1'i, yaz okulu öğretim sürecinde öğrenci bilgi sisteminin öğrenci ihtiyaçlarını karşıladığı konusunda kararsız kalırken, %17.1'i, yaz okulu öğretim sürecinde öğrenci bilgi sisteminin öğrenci ihtiyaçlarını karşılamadığını düşünmektedir.

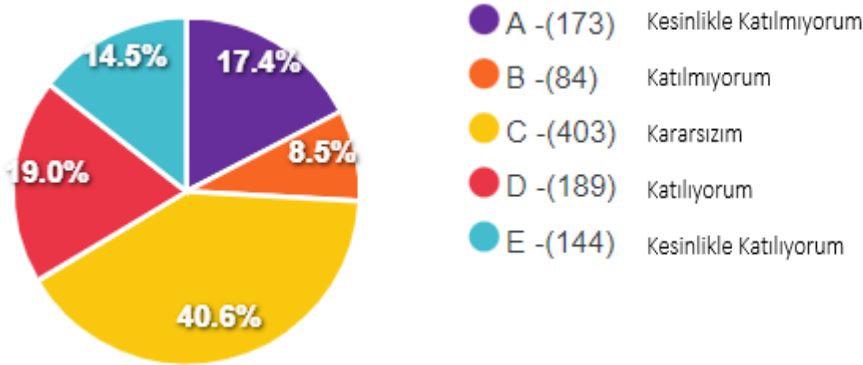
SORU 7. Yaz okulu öğretim sürecinde derslerle ilgili problem yaşadığımda gerekli desteği alabildim.



Şekil 2.7. 7. Anket Sorusuna Ait Sonuç Grafikleri

Anketi dolduran öğrencilerin %19.4'ü, yaz okulu öğretim sürecinde derslerle ilgili problem yaşadığında gerekli desteği alabildiğini düşünmektedir. Geri kalan öğrencilerin %40.4'ü, yaz okulu öğretim sürecinde derslerle ilgili problem yaşadığında gerekli desteği alabildiği konusunda kararsız kalırken, %17.3'ü, yaz okulu öğretim sürecinde derslerle ilgili problem yaşadığında gerekli desteği alamadığını düşünmektedir.

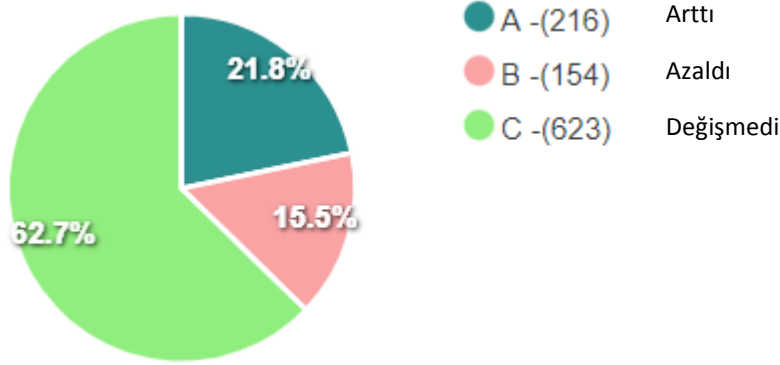
SORU 8. Yaz okulu öğretim sürecinde bilgilendirme için iletişim çalışmaları(duyuru, e posta, web sitesi, sosyal medya, sdünet, sdü mobil) yeterliydi.



Şekil 2.8. 8. Anket Sorusuna Ait Sonuç Grafikleri

Anketi dolduran öğrencilerin %19.0'u, yaz okulu öğretim sürecinde bilgilendirme için iletişim çalışmalarının (duyuru, e posta, web sitesi, sosyal medya, sdünet, sdü mobil) yeterli olduğunu düşünmektedir. Geri kalan öğrencilerin %40.6'sı, yaz okulu öğretim sürecinde bilgilendirme için iletişim çalışmalarının (duyuru, e posta, web sitesi, sosyal medya, sdünet, sdü mobil) yeterli olduğu konusunda kararsız kalırken, %17.4'ü, yaz okulu öğretim sürecinde bilgilendirme için iletişim çalışmalarının (duyuru, e posta, web sitesi, sosyal medya, sdünet, sdü mobil) yetersiz olduğunu düşünmektedir.

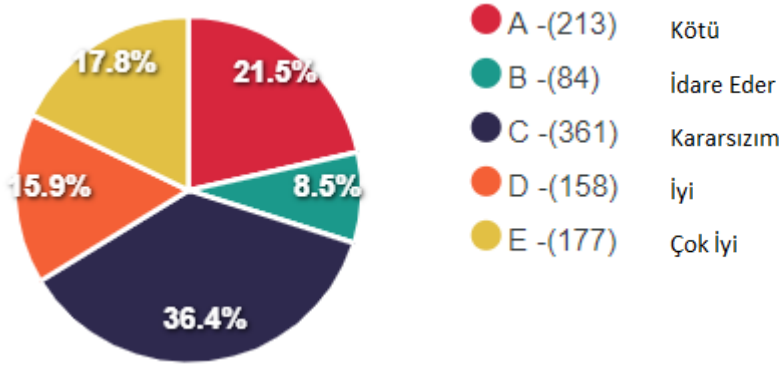
SORU 9. Yaz okulu eğitim dönemi sona erdiğinde genel not ortalamanız nasıl değişti?



Şekil 2.9. 9. Anket Sorusuna Ait Sonuç Grafikleri

Anketi dolduran öğrencilerin %21.8'i, yaz okulu dönemi sona erdiğinde genel not ortalamalarının arttığını, %15.5'i genel not ortalamalarının azaldığını geri kalan %62.7'si ise not ortalamalarında değişiklik olmadığını belirtmiştir.

SORU 10. Genel olarak üniversitenin sağladığı yaz okulu eğitim hizmetinden ne kadar memnun olduğunuzu 1 ile 5 arasında puanlayınız.(1-Kötü, 2-İdare eder, 3-Kararsızım, 4-İyi, 5-Çok iyi)



Şekil 2.10. 10. Anket Sorusuna Ait Sonuç Grafikleri

Anketi dolduran öğrencilerin %15.9'u, genel olarak üniversitenin sağladığı yaz okulu eğitim hizmetinden iyi derecede memnun olduğunu belirtmiştir. Geri kalan öğrencilerin %36.4'ü, genel olarak üniversitenin sağladığı yaz okulu eğitim hizmetinden ne derecede memnun olduğu konusunda kararsız kalırken, %21.5'i genel olarak üniversitenin sağladığı yaz okulu eğitim hizmetinden memnuniyetinin kötü olduğunu belirtmiştir.